



Anleitung zur Nutzung von PressReader über Munzinger Online

Munzinger Online



PressReader über Munzinger Online

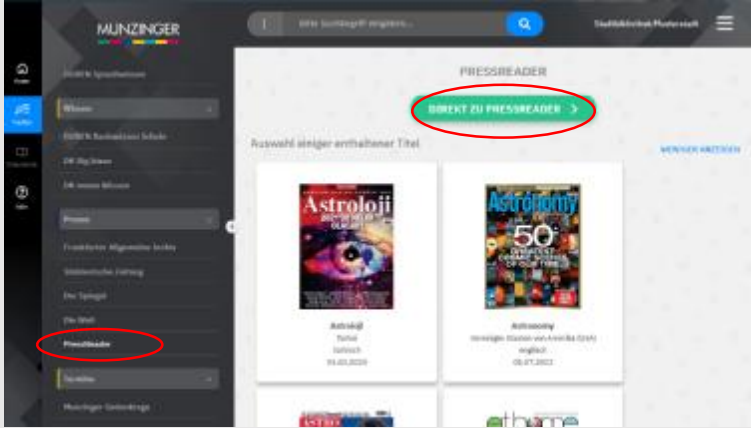
Online-Zugang zu mehr als 7.300 Zeitungen und Zeitschriften

- **digitaler Zeitungskiosk** optimiert für Bibliotheken und Bildungseinrichtungen
- Titel aus mehr als **150 Ländern** in mehr als **60 Sprachen**
- **tagesaktuell** – oft noch vor Erscheinen der Print-Ausgabe
- **Archiv** – bis zu 90 Tage zurück
- einfacher Zugang **innerhalb und außerhalb der Bibliothek**

Munzinger Online

PressReader Login

Der Zugang erfolgt über <https://online.munzinger.de> oder direkt über www.pressreader.com.

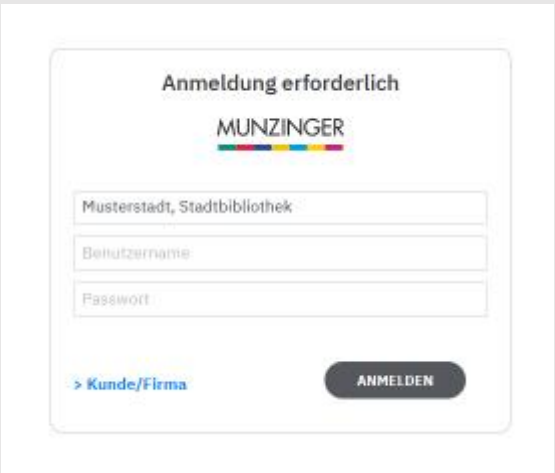


The screenshot shows the Munzinger Online website. On the left, a dark sidebar contains a menu with 'PressReader' highlighted by a red circle. On the main page, a 'PRESSREADER' section features a green button labeled 'GANG ZU PRESSREADER' also circled in red. Below this, there are book covers for 'Astrologii' and 'Astrologii 50 Jahre'.

Munzinger Online

Login über Munzinger Online


- Innerhalb der Bibliothek ist der Zugang meist ohne **Login** möglich.
- Von zu Hause aus loggen Sie sich zunächst bei Munzinger Online mit Ihrem **Bibliotheksausweis** ein.



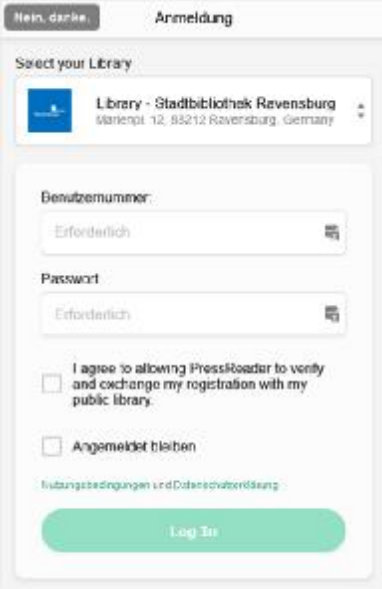
The screenshot shows a login form titled 'Anmeldung erforderlich' with the Munzinger logo. It contains three input fields: 'Musterstadt, Stadtbibliothek', 'Benutzername', and 'Passwort'. Below the fields is a blue link '> Kunde/Firma' and a dark grey button labeled 'ANMELDEN'.

Munzinger Online

Login über PressReader



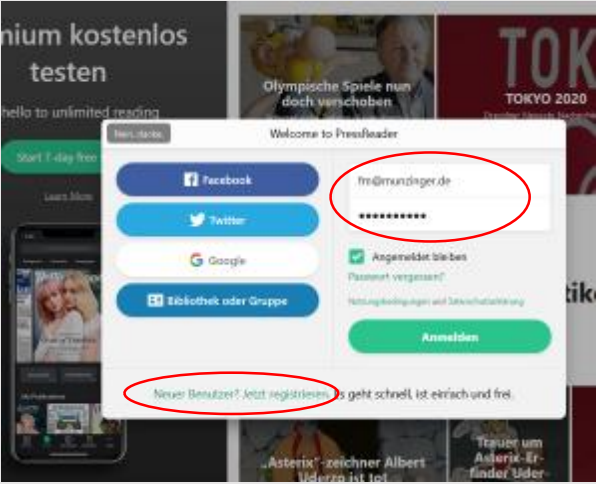
- Die Anmeldung erfolgt über „Bibliothek oder Gruppe“ mit den Daten Ihres Bibliotheksausweises.
- Manche Funktionen erfordern eine persönliche Anmeldung bei PressReader. Für Standardnutzung ist diese Anmeldung nicht erforderlich.



Munzinger Online

PressReader: Persönlicher Zugang

- Die Anmeldung erfolgt über die E-Mail-Adresse und Passwort.
- Die Anmeldedaten sind frei wählbar.
- Es handelt sich nicht um die Zugangsdaten, die auch für die Bibliothek gelten.
- Alternativ besteht die Möglichkeit einer Anmeldung über die Zugangsdaten für Google, Twitter oder Facebook.



PressReader: Persönlicher Zugang

Die Anmeldung ist kostenfrei und bietet u. a. folgende Möglichkeiten:

- Teilen von Artikeln
- Lesezeichen setzen
- Auswahl von Favoriten
- Nutzung der PressReader-App auf Smartphones und Tablets

Schließen Sie für den Anfang die Begrüßungsmeldung.



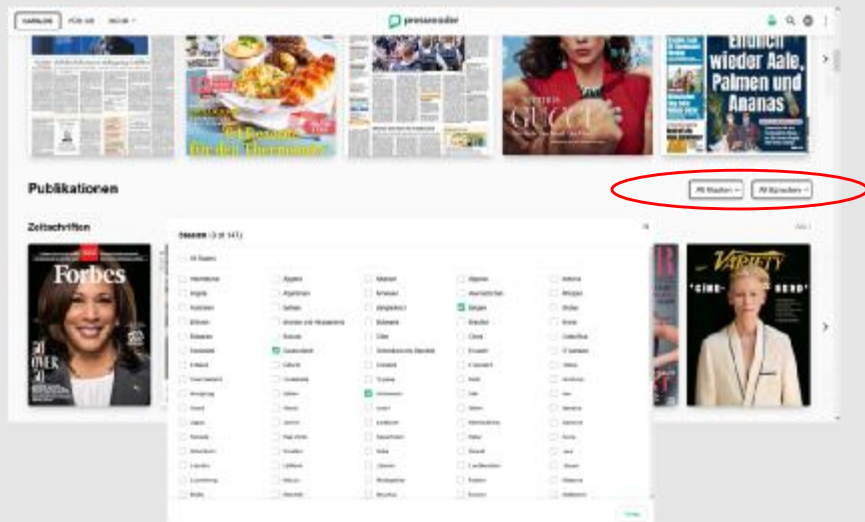
PressReader: Funktionen

- Sie sehen die Startseite, Ihre gespeicherten Publikationen und Empfehlungen.
- Scrollen Sie nach unten zu „Publikationen“, um zur Übersicht über alle verfügbaren Zeitungen und Zeitschriften zu gelangen.



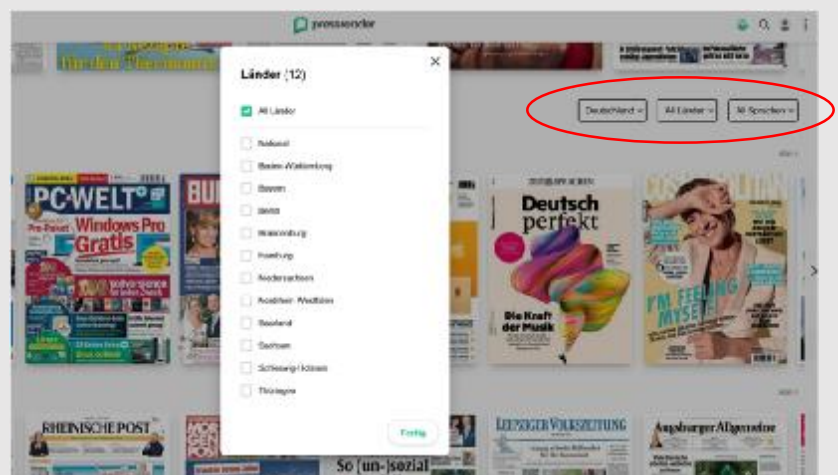
PressReader: Publikationen

- Filtern Sie Ihre Auswahl nach Ländern, Sprachen oder Kategorien.
- Die neue Oberfläche gibt Ihnen die Möglichkeit auch mehrere Länder gleichzeitig auszuwählen.



PressReader: Funktionen

Innerhalb Ihrer Länderwahl können Sie Ihre Suche verfeinern, indem Sie die Ergebnisse z.B. nach Bundesländern anzeigen lassen.



Munzinger Online

MUNZINGER

PressReader: Funktionen

- Mit der Auswahl einer Publikation öffnet sich diese und Sie können einzelne Artikel aufrufen oder horizontal scrollen.
- Über den Kalender können Sie frühere Ausgaben aufrufen.



Munzinger Online

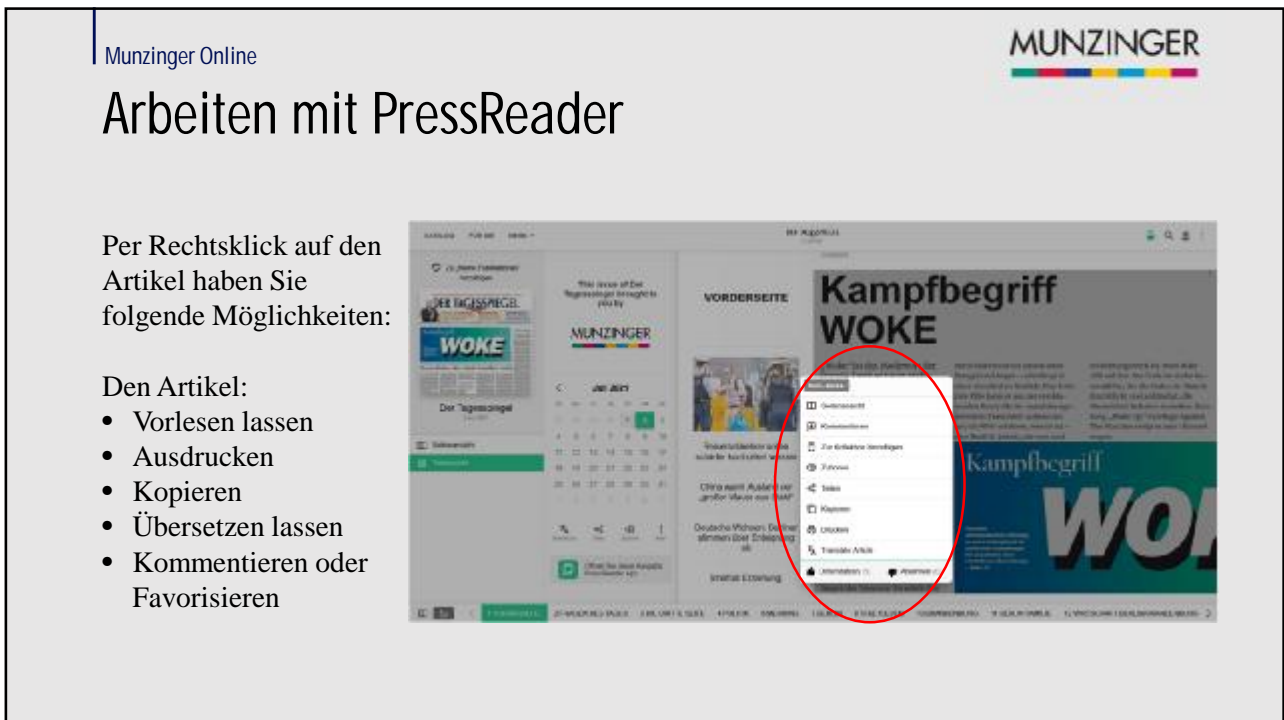
MUNZINGER

PressReader: Funktionen

- Über die Schaltfläche links unten wechseln Sie zwischen Seiten- und Textansicht.
- Per Klick auf ein Thema gelangen Sie direkt in ein Themenfeld.




Wechsel zwischen der Seiten- und Textansicht



Munzinger Online

Arbeiten mit PressReader


- Klicken Sie „Zur Kollektion hinzufügen“, um eine Publikation oder einen Artikel zu favorisieren und in Ihrem Zugang zu speichern.
- Beim erneuten Öffnen von PressReader werden Ihnen automatisch die neuesten Ausgaben der gespeicherten Publikationen angezeigt.



Munzinger Online

Die PressReader App

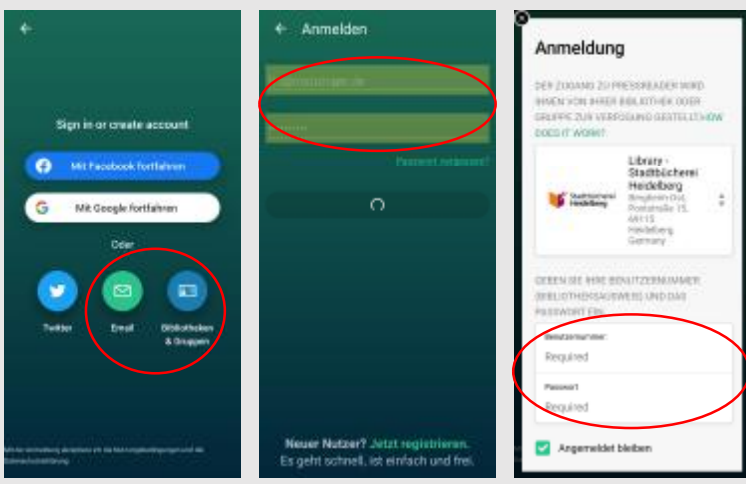
Die PressReader App ist für Smartphones und Tablets in den gängigen App-Stores erhältlich. Der Download ist kostenfrei.



Munzinger Online

MUNZINGER

PressReader App: Anmeldung



- Melden Sie sich wie auch in der Webversion mit den Daten Ihres Bibliotheksausweises an.
- Den persönlichen Zugang erhalten Sie über eine Anmeldung mit Ihrer E-Mail-Adresse oder über den Account eines Ihrer sozialen Netzwerke.

Munzinger Online

MUNZINGER


PressReader App: Funktionen



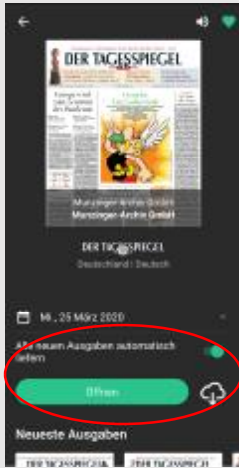
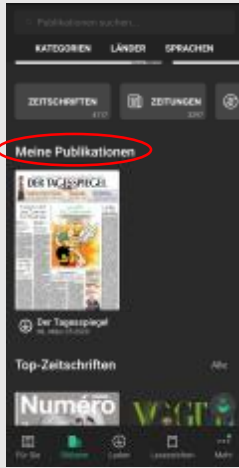
- In der Ansicht „Stöbern“ werden Ihnen Top-Zeitschriften, Ihre favorisierten Publikationen, letzte Aufrufe oder Vorschläge aus verschiedenen Kategorien angezeigt.
- Scrollen Sie nach oben oder nach links, um sich verschiedene Publikationen vorschlagen zu lassen.
- Verfeinern Sie die Suche über die Auswahl von bestimmten Kategorien, Ländern oder Sprachen.

Munzinger Online

PressReader App: Funktionen



- Beim Öffnen einer Publikation erfolgt ein Download. Die Ausgabe bleibt gespeichert, unabhängig von der Dauer Ihres Zugangs.
- Aktivieren Sie die Funktion der automatischen Lieferung, erhalten sie neue Ausgaben nach dem Öffnen direkt angezeigt.

Munzinger Online

PressReader App: Funktionen



- Scrollen Sie nach links um durch die Zeitung zu blättern.
- Durch Antippen der Überschrift oder über das entsprechende Feld öffnet sich die Textansicht.
- Wenn Sie einen Artikel favorisieren, wird dieser automatisch runtergeladen.




Textansicht

Munzinger Online MUNZINGER

PressReader App: Funktionen

Auch in der App lassen sich Ausgaben über den Kalender direkt anwählen.

Unterhalb des Artikels wählen Sie Funktionen wie:

- Artikel teilen
- Schriftgröße ändern
- Artikel favorisieren
- Textansicht
- Übersetzen
- Kopieren
- Kommentieren
- Vorlesen lassen



Munzinger Online MUNZINGER

Kontakt

Sie haben Fragen? Melden Sie sich gerne!

Munzinger-Archiv GmbH
Albersfelder Str. 34
88213 Ravensburg
Tel. 0751 76931-0
E-Mail box@munzinger.de