


Bibliotheksstatistik des Freistaates Sachsen für das Jahr 2021

Öffentliche Bibliotheken

Chemnitz, im April 2022



Sächsische Landesbibliothek - Staats- und Universitätsbibliothek (SLUB)

Landesfachstelle für Bibliotheken | Zwickauer Str. 56 | 09112 Chemnitz | www.lids.sachsen.de/bibliothek

DBS 2021 Freistaat Sachsen

| Ländliche Kulturräume / Urbane Kulturräume | Einwohner | Bestand physisch | Entleihung | dav. E-Medien | Zugang | Besucher | Ausgaben | dav. ME-Mittel | Personal | Fremdmittel | Personal |
|---|------------------|---------------------|-------------------|------------------|----------------|------------------|----------------------|---------------------|----------------------|---------------------|---------------|
| Erzgebirge-Mittelsachsen | 630.237 | 1.401.065 | 1.969.057 | 87.410 | 84.810 | 395.091 | 10.870.899,45 | 729.284,16 | 5.021.794,22 | 2.168.515,06 | 103,62 |
| Vogtland-Zwickau | 533.075 | 1.026.457 | 1.404.526 | 68.574 | 48.002 | 245.018 | 4.748.625,50 | 405.374,40 | 3.489.584,55 | 1.386.857,45 | 75,60 |
| Oberlausitz-Niederschlesien | 546.466 | 1.393.270 | 1.776.037 | 137.361 | 70.453 | 418.706 | 8.012.825,61 | 758.096,80 | 5.456.325,37 | 2.793.598,76 | 103,58 |
| Meißen-Sächs.Schweiz-Osterz. | 484.622 | 767.785 | 1.150.597 | 70.918 | 53.015 | 311.557 | 3.532.055,41 | 300.456,53 | 2.459.929,32 | 307.889,79 | 63,90 |
| Leipziger Raum | 456.321 | 835.494 | 1.097.510 | 81.583 | 50.851 | 224.619 | 4.583.204,16 | 552.097,21 | 3.200.060,20 | 635.654,74 | 67,95 |
| Chemnitz | 243.224 | 416.544 | 964.238 | 155.908 | 33.727 | 162.792 | 4.043.095,00 | 411.000,00 | 2.883.062,00 | 117.606,00 | 46,88 |
| Leipzig | 598.129 | 795.872 | 3.203.470 | 318.954 | 86.859 | 612.304 | 10.823.830,92 | 1.300.580,56 | 7.243.134,57 | 22.394,75 | 128,49 |
| Dresden | 554.625 | 758.669 | 4.120.455 | 447.135 | 82.356 | 878.433 | 19.075.476,00 | 1.479.804,00 | 8.902.248,00 | 249.577,00 | 155,75 |
| Freistaat Sachsen ÖB ¹⁾ | 4.046.699 | 7.395.156 | 15.685.890 | 1.367.843 | 510.073 | 3.248.520 | 65.690.012,05 | 5.936.693,66 | 38.656.138,23 | 7.682.093,55 | 745,77 |

¹⁾ = Die Werte der Deutsche Zentralbücherei für Blinde Leipzig wurden nicht berücksichtigt

| Ländliche Kulturräume / Urbane Kulturräume | Medien/ Einwohner | Entleihungen/ Einwohner | Entleihungen/ Bestand | ME-Mittel/ Einwohner | Entleihungen/ Personal | Erneuerungs- quote |
|---|----------------------|----------------------------|--------------------------|-------------------------|---------------------------|-----------------------|
| Erzgebirge-Mittelsachsen | 2,22 | 3,12 | 1,41 | 1,16 | 19.002,67 | 6,05% |
| Vogtland-Zwickau | 1,93 | 2,63 | 1,37 | 0,76 | 18.578,39 | 4,68% |
| Oberlausitz-Niederschlesien | 2,55 | 3,25 | 1,27 | 1,39 | 17.146,52 | 5,06% |
| Meißen-Sächs.Schweiz-Osterz. | 1,58 | 2,37 | 1,50 | 0,62 | 18.006,21 | 6,90% |
| Leipziger Raum | 1,83 | 2,41 | 1,31 | 1,21 | 16.151,73 | 6,09% |
| Chemnitz | 1,71 | 3,96 | 2,31 | 1,69 | 20.568,22 | 8,10% |
| Leipzig | 1,33 | 5,36 | 4,03 | 2,17 | 24.931,67 | 10,91% |
| Dresden | 1,37 | 7,43 | 5,43 | 2,67 | 26.455,57 | 10,86% |
| Freistaat Sachsen ÖB ¹⁾ | 1,83 | 3,88 | 2,12 | 1,47 | 21.033,15 | 6,90% |

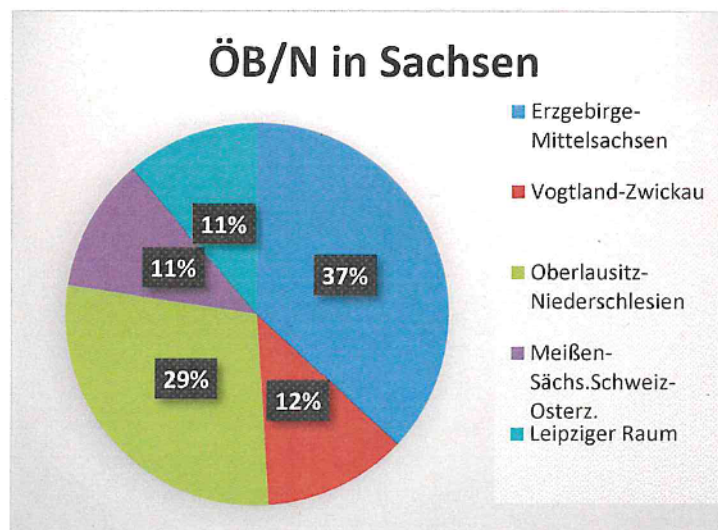
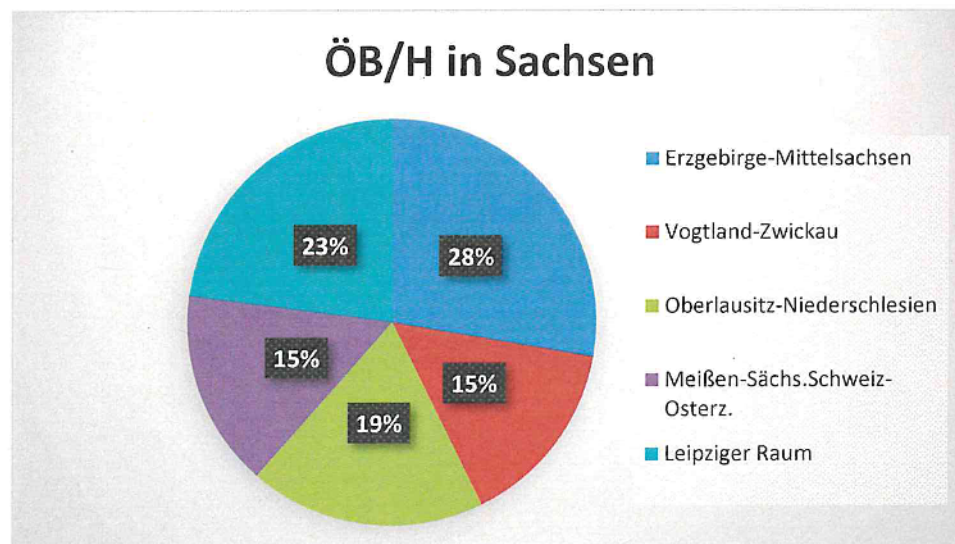
¹⁾ = Die Werte der Deutsche Zentralbücherei für Blinde Leipzig wurden nicht berücksichtigt

DBS 2021 Freistaat Sachsen

| Ländliche Kulturräume / Urbane Kulturräume | ÖB/H (ZSt) | ÖB/N | ÖB gesamt |
|---|-----------------|------------|------------|
| Erzgebirge-Mittelsachsen | 46 (15) | 88 | 134 |
| Vogtland-Zwickau | 25 (8) | 29 | 54 |
| Oberlausitz-Niederschlesien | 31 (9) | 68 | 99 |
| Meißen-Sächs.Schweiz-Osterz. | 26 (10) | 27 | 53 |
| Leipziger Raum | 38 (14) | 27 | 65 |
| Chemnitz | 1 (4) | 0 | 1 |
| Leipzig | 1 (15) | 0 | 1 |
| Dresden | 1 (19) | 0 | 1 |
| Freistaat Sachsen ÖB ¹⁾ | 169 (94) | 239 | 408 |

| Ländliche Kulturräume / Urbane Kulturräume | Personal gesamt | davon Mitarbeiter aus Förderprogrammen |
|---|--------------------|---|
| Erzgebirge-Mittelsachsen | 103,62 | 2,33 |
| Vogtland-Zwickau | 75,60 | 0,51 |
| Oberlausitz-Niederschlesien | 103,58 | 5,11 |
| Meißen-Sächs.Schweiz-Osterz. | 63,90 | 3,42 |
| Leipziger Raum | 67,95 | 1,26 |
| Chemnitz | 46,88 | 0,84 |
| Leipzig | 128,49 | 3,00 |
| Dresden | 155,75 | 4,00 |
| Freistaat Sachsen ÖB ¹⁾ | 745,77 | 20,47 |

¹⁾ = Die Werte der Deutsche Zentralbücherei für Blinde Leipzig wurden nicht berücksichtigt



DBS 2021 Region Chemnitz

| <u>Kulturräume gesamt</u> | Einwohner | Bestand physisch | Entleihung | dav. E-Medien | Zugang | Besucher | Ausgaben | dav. ME-Mittel | Personal | Fremdmittel | Personal |
|-------------------------------|-------------------------|-------------------------|-------------------------|-----------------------|-----------------------|-----------------------|-----------------------------|----------------------------|-----------------------------|----------------------------|----------------------|
| Chemnitz / Stadt | 243.224 | 416.544 | 964.238 | 155.908 | 33.727 | 162.792 | 4.043.095,00 | 411.000,00 | 2.883.062,00 | 117.606,00 | 46,88 |
| Erzgebirge-Mittelsachsen | 630.237 | 1.401.065 | 1.969.057 | 87.410 | 84.810 | 395.091 | 10.870.899,45 | 729.284,16 | 5.021.794,22 | 2.168.515,06 | 103,62 |
| Vogtlands-Zwickau | 533.075 | 1.026.457 | 1.404.526 | 68.574 | 48.002 | 245.018 | 4.748.625,50 | 405.374,40 | 3.489.584,55 | 1.386.857,45 | 75,60 |
| <u>Region Chemnitz</u> | <u>1.406.536</u> | <u>2.844.066</u> | <u>4.337.821</u> | <u>311.892</u> | <u>166.539</u> | <u>802.901</u> | <u>19.662.619,95</u> | <u>1.545.658,56</u> | <u>11.394.440,77</u> | <u>3.672.978,51</u> | <u>226,10</u> |

Anmerkungen:

Einwohner: Gesamteinwohnerzahl (Orte mit ÖB und Orte ohne ÖB), Quelle: Statistisches Landesamt Sachsen, 30. September 2021
 Alle Angaben basieren auf den in der Landesfachstelle vorliegenden Formblättern zur DBS.

DBS 2021 Region Chemnitz

| <u>Kulturräume gesamt</u> | Medien/ Einwohner | Entleihungen/ Einwohner | Entleihungen/ Bestand | ME-Mittel/ Einwohner | Entleihungen/ Personal | Erneuerungs- quote |
|-------------------------------|----------------------|----------------------------|--------------------------|-------------------------|---------------------------|-----------------------|
| Chemnitz / Stadt | 1,71 | 3,96 | 2,31 | 1,69 | 20.568,22 | 8,10% |
| Erzgebirge-Mittelsachsen | 2,22 | 3,12 | 1,41 | 1,16 | 19.002,67 | 6,05% |
| Vogtlands-Zwickau | 1,93 | 2,63 | 1,37 | 0,76 | 18.578,39 | 4,68% |
| <u>Region Chemnitz</u> | <u>2,02</u> | <u>3,08</u> | <u>1,53</u> | <u>1,10</u> | <u>19.185,41</u> | <u>5,86%</u> |

DBS 2021 Region Chemnitz

| <u>Stadt Chemnitz</u> | Einwohner | Bestand physisch | Entleihung | dav. E-Medien | Zugang | Besucher | Ausgaben | dav. ME-Mittel | Personal | Fremdmittel | Personal |
|----------------------------|-----------------------|-----------------------|-----------------------|-----------------------|----------------------|-----------------------|----------------------------|--------------------------|----------------------------|--------------------------|---------------------|
| SB Chemnitz | 243.224 | 416.544 | 964.238 | 155.908 | 33.727 | 162.792 | 4.043.095,00 | 411.000,00 | 2.883.062,00 | 117.606,00 | 46,88 |
| <u>Stadt gesamt</u> | <u>243.224</u> | <u>416.544</u> | <u>964.238</u> | <u>155.908</u> | <u>33.727</u> | <u>162.792</u> | <u>4.043.095,00</u> | <u>411.000,00</u> | <u>2.883.062,00</u> | <u>117.606,00</u> | <u>46,88</u> |

| <u>Kulturraum Erzgebirge-Mittelsachsen</u> | Einwohner | Bestand physisch | Entleihung | dav. E-Medien | Zugang | Besucher | Ausgaben | dav. ME-Mittel | Personal | Fremdmittel | Personal |
|--|-----------|---------------------|------------|------------------|--------|----------|----------|-------------------|----------|-------------|----------|
|--|-----------|---------------------|------------|------------------|--------|----------|----------|-------------------|----------|-------------|----------|

Erzgebirge ÖB/H

| | | | | | | | | | | | |
|----------------------|----------------|----------------|----------------|---------------|---------------|----------------|---------------------|-------------------|---------------------|-------------------|--------------|
| SB Annaberg-B. | 19.230 | 38.332 | 96.678 | 9.261 | 2.371 | 11.930 | 303.811,00 | 23.798,00 | 216.162,00 | 64.630,00 | 4,26 |
| KEB Annaberg-B.** | 19.316 | 19.985 | 5.201 | 0 | 1.304 | 44 | 90.009,00 | 14.270,00 | 53.979,00 | 61.992,00 | 1,00 |
| SB Aue-Bad Schlema | 19.915 | 39.570 | 60.150 | 0 | 2.723 | 15.459 | 260.114,27 | 26.166,85 | 203.987,16 | 54.674,00 | 3,50 |
| GB Bockau | 2.205 | 5.994 | 4.006 | 0 | 238 | 969 | 32.419,00 | 1.512,00 | 30.876,00 | 0,00 | 0,63 |
| GB Burkhardtsdorf | 6.082 | 17.253 | 4.881 | 0 | 1.065 | 2.126 | 46.511,00 | 2.510,00 | 40.932,00 | 2.200,00 | 0,88 |
| SB Eibenstock | 7.123 | 16.435 | 3.830 | 0 | 362 | 480 | 71.877,63 | 0,00 | 61.397,35 | 4.765,29 | 5,00 |
| GB Gelenau | 4.114 | 15.164 | 24.464 | 1.138 | 1.066 | 2.910 | 53.547,21 | 7.284,51 | 29.798,32 | 5.312,79 | 0,55 |
| SB Geyer | 3.363 | 10.773 | 8.278 | 0 | 1.133 | 2.436 | 28.165,00 | 3.213,00 | 23.783,00 | 3.403,00 | 0,50 |
| GB Jahnsd./Leukersd. | 5.431 | 9.092 | 17.029 | 65 | 698 | 1.557 | 39.773,00 | 6.173,00 | 19.500,00 | 15.898,76 | 0,50 |
| SB Lauter-Bernsbach | 8.516 | 12.573 | 3.737 | 694 | 3.196 | 1.891 | 34.939,78 | 5.973,17 | 26.415,89 | 6.000,00 | 0,72 |
| SB Lößnitz | 7.945 | 16.155 | 23.802 | 2.236 | 1.791 | 4.138 | 101.996,52 | 21.644,71 | 69.218,37 | 15.061,65 | 1,44 |
| SB Lugau | 7.856 | 15.024 | 20.963 | 1.057 | 1.592 | 3.500 | 83.566,00 | 12.611,00 | 48.897,00 | 12.515,00 | 1,10 |
| SB/KEB Marienberg | 16.561 | 44.945 | 52.755 | 2.799 | 2.301 | 5.699 | 204.445,00 | 28.608,00 | 146.692,00 | 137.518,00 | 3,08 |
| GB Neukirchen | 6.979 | 16.706 | 18.533 | 1.037 | 1.483 | 3.133 | 64.492,00 | 19.545,15 | 31.622,02 | 661,87 | 0,53 |
| SB Oelsnitz/E. | 10.933 | 33.492 | 57.463 | 973 | 3.322 | 6.750 | 127.925,00 | 22.975,00 | 95.324,00 | 17.027,00 | 1,75 |
| SB Olbernhau | 10.592 | 16.457 | 40.411 | 1.974 | 1.310 | 9.099 | 90.303,00 | 8.083,00 | 68.089,00 | 18.210,00 | 1,65 |
| SB Pockau-Lengefeld | 7.474 | 20.039 | 14.952 | 793 | 884 | 2.989 | 52.970,00 | 8.039,00 | 38.654,00 | 7.539,00 | 0,80 |
| SB Schneeberg | 13.866 | 21.566 | 27.782 | 0 | 381 | 6.200 | 26.330,00 | 4.300,00 | 19.230,00 | 22.000,00 | 2,00 |
| GB Schönheide | 4.264 | 8.016 | 2.300 | 0 | N | 800 | 36.800,00 | 1.500,00 | 28.000,00 | 0,00 | 0,55 |
| SB Schwarzenberg | 16.092 | 24.808 | 48.193 | 4.625 | 1.870 | 7.584 | 176.241,00 | 14.500,00 | 135.391,00 | 36.240,00 | 2,65 |
| GB Sehmatal | 6.226 | 11.855 | 6.724 | 1.011 | 247 | 1.354 | 23.711,00 | 571,00 | 12.333,00 | 0,00 | 3,00 |
| GB Seiffen | 2.046 | 8.197 | 10.269 | 291 | 557 | 1.688 | 46.495,00 | 3.236,00 | 38.915,00 | 3.147,00 | 0,75 |
| SB Stollberg | 11.204 | 41.102 | 65.426 | 4.710 | 2.088 | 20.019 | 290.832,00 | 15.464,00 | 210.023,00 | 58.283,00 | 3,83 |
| SB Wolkenstein | 3.879 | 18.254 | 16.359 | 830 | 714 | 350 | 64.189,00 | 6.366,00 | 27.265,00 | 22.407,00 | 0,50 |
| SB Zschopau | 8.973 | 38.336 | 84.566 | 3.962 | 2.138 | 27.897 | 263.356,00 | 20.169,00 | 206.039,00 | 49.946,00 | 3,00 |
| GB Zschorlau | 5.169 | 9.533 | 11.713 | 0 | 0 | 3.061 | 93.222,02 | 5.000,00 | 88.022,02 | 0,00 | 2,00 |
| SB Zwönitz | 11.866 | 27.517 | 17.452 | 1.385 | 1.242 | 2.540 | 74.503,99 | 12.448,49 | 43.641,48 | 2.070,00 | 0,71 |
| ÖB/H gesamt | 247.220 | 557.173 | 747.917 | 38.841 | 36.076 | 146.603 | 2.782.544,42 | 295.960,88 | 2.014.186,61 | 621.501,36 | 46,88 |

** = Einwohner des Einzugsbereiches

DBS 2021 Region Chemnitz

| <u>Stadt Chemnitz</u> | Medien/ Einwohner | Entleihungen/ Einwohner | Entleihungen/ Bestand | ME-Mittel/ Einwohner | Entleihungen/ Personal | Erneuerungs- quote | Öffnungsstd. pro Woche |
|-----------------------|----------------------|----------------------------|--------------------------|-------------------------|---------------------------|-----------------------|---------------------------|
| SB Chemnitz | 1,71 | 3,96 | 2,31 | 1,69 | 20.568,22 | 8,10% | 49,0 |
| Stadt gesamt | 1,71 | 3,96 | 2,31 | 1,69 | 20.568,22 | 8,10% | |

| <u>Kulturräum Erzgebirge-Mittelsachsen</u> | Medien/ Einwohner | Entleihungen/ Einwohner | Entleihungen/ Bestand | ME-Mittel/ Einwohner | Entleihungen/ Personal | Erneuerungs- quote | Öffnungsstd. pro Woche |
|--|----------------------|----------------------------|--------------------------|-------------------------|---------------------------|-----------------------|---------------------------|
|--|----------------------|----------------------------|--------------------------|-------------------------|---------------------------|-----------------------|---------------------------|

Erzgebirge ÖB/H

| | | | | | | | |
|----------------------|-------------|-------------|-------------|-------------|------------------|--------------|------|
| SB Annaberg-B. | 1,99 | 5,03 | 2,52 | 1,24 | 22.694,37 | 6,19% | 28,0 |
| KEB Annaberg-B. | 1,03 | 0,27 | 0,26 | 0,74 | 5.201,00 | 6,52% | 40,0 |
| SB Aue-Bad Schlema | 1,99 | 3,02 | 1,52 | 1,31 | 17.185,71 | 6,88% | 33,0 |
| GB Bockau | 2,72 | 1,82 | 0,67 | 0,69 | 6.358,73 | 3,97% | 17,0 |
| GB Burkhardtsdorf | 2,84 | 0,80 | 0,28 | 0,41 | 5.546,59 | 6,17% | 21,0 |
| SB Eibenstock | 2,31 | 0,54 | 0,23 | 0,00 | 766,00 | 2,20% | 15,0 |
| GB Gelenau | 3,69 | 5,95 | 1,61 | 1,77 | 44.480,00 | 7,03% | 17,0 |
| SB Geyer | 3,20 | 2,46 | 0,77 | 0,96 | 16.556,00 | 10,52% | 20,0 |
| GB Jahnsd./Leukersd. | 1,67 | 3,14 | 1,87 | 1,14 | 34.058,00 | 7,68% | 16,0 |
| SB Lauter-Bernsbach | 1,48 | 0,44 | 0,30 | 0,70 | 5.190,28 | 25,42% | 23,5 |
| SB Lößnitz | 2,03 | 3,00 | 1,47 | 2,72 | 16.529,17 | 11,09% | 15,0 |
| SB Lugau | 1,91 | 2,67 | 1,40 | 1,61 | 19.057,27 | 10,60% | 19,0 |
| SB/KEB Marienberg | 2,71 | 3,19 | 1,17 | 1,73 | 17.128,25 | 5,12% | 28,0 |
| GB Neukirchen | 2,39 | 2,66 | 1,11 | 2,80 | 34.967,92 | 8,88% | 21,0 |
| SB Oelsnitz/E. | 3,06 | 5,26 | 1,72 | 2,10 | 32.836,00 | 9,92% | 17,0 |
| SB Olbernhau | 1,55 | 3,82 | 2,46 | 0,76 | 24.491,52 | 7,96% | 24,0 |
| SB Pockau-Lengefeld | 2,68 | 2,00 | 0,75 | 1,08 | 18.690,00 | 4,41% | 23,0 |
| SB Schneeberg | 1,56 | 2,00 | 1,29 | 0,31 | 13.891,00 | 1,77% | 18,0 |
| GB Schönheide | 1,88 | 0,54 | 0,29 | 0,35 | 4.181,82 | 0,00% | 14,0 |
| SB Schwarzenberg | 1,54 | 2,99 | 1,94 | 0,90 | 18.186,04 | 7,54% | 31,0 |
| GB Sehmatal | 1,90 | 1,08 | 0,57 | 0,09 | 2.241,33 | 2,08% | 18,0 |
| GB Seiffen | 4,01 | 5,02 | 1,25 | 1,58 | 13.692,00 | 6,80% | 15,0 |
| SB Stollberg | 3,67 | 5,84 | 1,59 | 1,38 | 17.082,51 | 5,08% | 27,0 |
| SB Wolkenstein | 4,71 | 4,22 | 0,90 | 1,64 | 32.718,00 | 3,91% | 15,0 |
| SB Zschopau | 4,27 | 9,42 | 2,21 | 2,25 | 28.188,67 | 5,58% | 31,0 |
| GB Zschorlau | 1,84 | 2,27 | 1,23 | 0,97 | 5.856,50 | 0,00% | 13,0 |
| SB Zwönitz | 2,32 | 1,47 | 0,63 | 1,05 | 24.580,28 | 4,51% | 19,0 |
| ÖB/H gesamt | 2,25 | 3,03 | 1,34 | 1,20 | 15.953,86 | 6,47% | |

DBS 2021 Region Chemnitz

| <u>Kulturraum</u> <u>Erzgebirge-Mittelsachsen</u> | Einwohner | Bestand physisch | Entleihung | dav. E-Medien | Zugang | Besucher | Ausgaben | dav. ME-Mittel | Personal | Fremdmittel |
|--|-----------------------|-----------------------|-----------------------|----------------------|----------------------|-----------------------|----------------------------|--------------------------|----------------------------|--------------------------|
| Erzgebirge ÖB/N | | | | | | | | | | |
| GB Amtsberg | 3.683 | 4.427 | 375 | 0 | 254 | 176 | 2.272,54 | 374,00 | 1.629,64 | 0,00 |
| GB Auerbach/E. | 2.379 | 3.995 | 1.087 | 0 | 40 | 413 | 3.487,44 | 0,00 | 880,00 | 880,00 |
| GB Bärenstein | 2.285 | 12.839 | 5.376 | 0 | 386 | 2.302 | 11.185,00 | 3.279,00 | 6.845,00 | 0,00 |
| GB Börnichen | 978 | 1.362 | 5.040 | 0 | 50 | 637 | 0,00 | 0,00 | 0,00 | 0,00 |
| OTB Cunersdorf | 875 | 1.564 | 275 | 0 | | 125 | 1.200,00 | 0,00 | 840,00 | 0,00 |
| OTB Deutscheinsiedel | 295 | 561 | 80 | 0 | 0 | N | 0,00 | 0,00 | 0,00 | 0,00 |
| GB Deuschneudorf | 954 | 3.650 | 916 | 0 | 5 | N | 1.056,00 | 0,00 | 1.056,00 | 0,00 |
| SB Ehrenfriedersdorf | 4.559 | 5.466 | 1.449 | 0 | 238 | 100 | 3.548,00 | 0,00 | 3.548,00 | 0,00 |
| SB Elterlein | 2.775 | 4.099 | 1.513 | 0 | 87 | N | 9.714,00 | 277,00 | 1.953,00 | 5.670,00 |
| GB Gornsdorf | 1.905 | 8.594 | 925 | 0 | 266 | 329 | 1.347,00 | 217,00 | 1.026,00 | 440,00 |
| GB Großrückerswalde | 3.359 | N | 4.172 | 0 | 172 | 500 | 21.237,00 | 1.465,00 | 19.772,00 | 0,00 |
| SB Grünhain-Beierfeld | 5.714 | 5.488 | 1.899 | 0 | 162 | 497 | 3.409,00 | 323,00 | 3.086,00 | 0,00 |
| OTB Hermannsdorf | 689 | 7.671 | 2.389 | 0 | 632 | 276 | 7.374,00 | 157,00 | 2.360,00 | 3.780,00 |
| GB Hohndorf | 3.462 | 6.107 | 423 | 0 | 0 | N | 6.728,00 | 0,00 | 6.003,00 | 0,00 |
| GB Königswalde | 2.197 | 3.814 | 1.971 | 0 | 69 | 482 | 3.253,00 | 493,00 | 2.760,00 | 0,00 |
| OTB Kühnheide | 546 | 0 | 14 | 0 | 0 | 6 | 0,00 | 0,00 | 0,00 | 0,00 |
| OTB Lauterbach | 951 | 0 | 85 | 0 | 0 | 34 | 0,00 | 0,00 | 0,00 | 0,00 |
| OTB Mauersberg | 587 | 2.306 | 1.050 | 0 | 36 | 481 | 0,00 | 0,00 | 0,00 | 0,00 |
| OTB Niederlauterst. | 623 | 0 | 302 | 0 | 0 | 58 | 0,00 | 0,00 | 0,00 | 0,00 |
| SB Oberwiesenthal | 2.044 | 4.531 | 1.982 | 0 | 300 | 2.984 | 15.998,00 | 1.471,00 | 8.593,00 | 0,00 |
| OTB Pobershau | 1.572 | 2.570 | 1.540 | 0 | 0 | 185 | 0,00 | 0,00 | 0,00 | 0,00 |
| OTB Rübenau | 917 | 2.278 | 352 | 0 | 0 | 190 | 0,00 | 0,00 | 0,00 | 0,00 |
| OTB Satzung | 487 | 320 | 42 | 0 | 0 | 16 | 0,00 | 0,00 | 0,00 | 0,00 |
| OTB Schwarzbach | 560 | 1.600 | 720 | 0 | 0 | 24 | 0,00 | 0,00 | 0,00 | 0,00 |
| GB Stützensgrün | 3.070 | 4.188 | 1.430 | 0 | 50 | N | 3.963,00 | 365,00 | 2.321,00 | 0,00 |
| OTB Ursprung | 550 | 1.413 | N | 0 | 0 | N | 0,00 | 0,00 | 0,00 | 0,00 |
| OTB Waldkirchen | 982 | 2.193 | 175 | 0 | 13 | 9 | 2.345,00 | 0,00 | 2.345,00 | 0,00 |
| OTB Zöblitz | 2.565 | 4.121 | 1.514 | 0 | 210 | 467 | 0,00 | 0,00 | 0,00 | 0,00 |
| ÖB/N gesamt | 51.563 | 95.157 | 37.096 | 0 | 2.970 | 10.291 | 98.116,98 | 8.421,00 | 65.017,64 | 10.770,00 |
| <u>Kreis gesamt</u> | <u>298.783</u> | <u>652.330</u> | <u>785.013</u> | <u>38.841</u> | <u>39.046</u> | <u>156.894</u> | <u>2.880.661,40</u> | <u>304.381,88</u> | <u>2.079.204,25</u> | <u>632.271,36</u> |

* = kleine ÖB/N ohne eigenen Bestand, aber Nutzung von Medien aus betreuender Kreisbibliothek bzw. aus der Landesfachstelle

DBS 2021 Region Chemnitz

| <u>Kulturraum</u> <u>Erzgebirge-Mittelsachsen</u> | Medien/ Einwohner | Entleihungen/ Einwohner | Entleihungen/ Bestand | ME-Mittel/ Einwohner |
|--|----------------------|----------------------------|--------------------------|-------------------------|
| <i>Erzgebirge ÖB/N</i> | | | | |
| GB Amtsberg | 1,20 | 0,10 | 0,08 | 0,10 |
| GB Auerbach/E. | 1,68 | 0,46 | 0,27 | 0,00 |
| GB Bärenstein | 5,62 | 2,35 | 0,42 | 1,44 |
| GB Börnichen | 1,39 | 5,15 | 3,70 | 0,00 |
| OTB Cunersdorf | 1,79 | 0,31 | 0,18 | 0,00 |
| OTB Deutscheinsiedel | 1,90 | 0,27 | 0,14 | 0,00 |
| GB Deutschnendorf | 3,83 | 0,96 | 0,25 | 0,00 |
| SB Ehrenfriedersdorf | 1,20 | 0,32 | 0,27 | 0,00 |
| SB Elterlein | 1,48 | 0,55 | 0,37 | 0,10 |
| GB Gornsdorf | 4,51 | 0,49 | 0,11 | 0,11 |
| GB Großrückerswalde | 0,00 | 1,24 | 0,00 | 0,44 |
| SB Grünhain-Beierfeld | 0,96 | 0,33 | 0,35 | 0,06 |
| OTB Hermannsdorf | 11,13 | 3,47 | 0,31 | 0,23 |
| GB Hohndorf | 1,76 | 0,12 | 0,07 | 0,00 |
| GB Königswalde | 1,74 | 0,90 | 0,52 | 0,22 |
| OTB Kühnheide | 0,00 | 0,03 | 0,00 | 0,00 |
| OTB Lauterbach | 0,00 | 0,09 | 0,00 | 0,00 |
| OTB Mauersberg | 3,93 | 1,79 | 0,46 | 0,00 |
| OTB Niederlauterst. | 0,00 | 0,48 | 0,00 | 0,00 |
| SB Oberwiesenthal | 2,22 | 0,97 | 0,44 | 0,72 |
| OTB Pobershau | 1,63 | 0,98 | 0,60 | 0,00 |
| OTB Rübenau | 2,48 | 0,38 | 0,15 | 0,00 |
| OTB Satzung | 0,66 | 0,09 | 0,13 | 0,00 |
| OTB Schwarzbach | 2,86 | 1,29 | 0,45 | 0,00 |
| GB Stützengrün | 1,36 | 0,47 | 0,34 | 0,12 |
| OTB Ursprung | 2,57 | 0,00 | 0,00 | 0,00 |
| OTB Waldkirchen | 2,23 | 0,18 | 0,08 | 0,00 |
| OTB Zöblitz | 1,61 | 0,59 | 0,37 | 0,00 |
| ÖB/N gesamt | 1,85 | 0,72 | 0,39 | 0,16 |
| <u>Kreis gesamt</u> | <u>2,18</u> | <u>2,63</u> | <u>1,20</u> | <u>1,02</u> |

DBS 2021 Region Chemnitz

| <u>Kulturraum</u> <u>Erzgebirge-Mittelsachsen</u> | Einwohner | Bestand physisch | Entleihung | dav. E-Medien | Zugang | Besucher | Ausgaben | dav. ME-Mittel | Personal | Fremdmittel | Personal |
|--|----------------|---------------------|------------------|------------------|---------------|----------------|---------------------|-------------------|---------------------|---------------------|--------------|
| Mittelsachsen ÖB/H | | | | | | | | | | | |
| SB Brand-Erbisdorf | 9.104 | 29.033 | 34.284 | 2.046 | 1.632 | 8.613 | 236.797,33 | 14.351,84 | 182.224,45 | 65.317,55 | 3,32 |
| SB Burgstädt | 10.478 | 24.772 | 26.809 | 0 | 1.954 | 7.247 | 157.101,24 | 25.786,81 | 113.964,57 | 31.130,00 | 2,77 |
| SB Döbeln | 23.313 | 53.178 | 112.397 | 5.492 | 4.852 | 33.945 | 616.988,00 | 50.610,00 | 342.937,00 | 152.909,00 | 8,03 |
| SB Flöha | 10.513 | 29.308 | 69.387 | 2.144 | 2.110 | 8.094 | 271.700,00 | 16.000,00 | 213.000,00 | 83.100,00 | 3,45 |
| SB Frankenberg | 13.774 | 29.093 | 29.349 | 2.272 | 1.952 | 8.676 | 140.548,51 | 18.927,26 | 117.416,85 | 27.915,00 | 2,58 |
| SB Freiberg | 39.661 | 70.214 | 235.288 | 14.907 | 5.030 | 52.825 | 736.878,51 | 57.869,31 | 499.819,48 | 192.338,16 | 8,95 |
| SB Hainichen | 8.487 | 19.782 | 32.088 | 1.429 | 1.561 | 9.723 | 157.850,00 | 7.031,00 | 128.504,00 | 26.270,00 | 2,63 |
| KEB Hainichen ** | 74.700 | 147.713 | 147.464 | 1.492 | 7.605 | 5.443 | 629.777,00 | 93.560,00 | 334.623,00 | 573.219,00 | 7,00 |
| SB Hartha | 6.810 | 17.007 | 31.289 | 1.784 | 1.276 | 8.412 | 127.441,00 | 7.795,00 | 101.022,00 | 28.676,00 | 1,90 |
| GB Hartmannsdorf | 4.398 | 12.599 | 11.388 | 1.068 | 671 | 398 | 62.969,00 | 13.147,00 | 44.626,00 | 6.740,00 | 0,83 |
| SB Leisnig | 8.237 | 16.544 | 36.812 | 1.430 | 1.427 | 4.200 | 102.801,70 | 7.187,74 | 88.561,65 | 27.854,60 | 1,45 |
| SB Mittweida | 14.241 | 31.135 | 131.464 | 5.187 | 2.926 | 24.000 | 3.830.233,00 | 27.836,00 | 211.853,00 | 78.500,00 | 4,00 |
| GB Neuhausen | 2.538 | 12.032 | 12.322 | 1.450 | 578 | 5.400 | 72.900,00 | 4.050,00 | 28.650,00 | 29.240,00 | 0,50 |
| GB Niederwiesa | 4.817 | 12.450 | 34.748 | 1.552 | 1.383 | 2.643 | 63.044,00 | 9.000,00 | 40.600,00 | 11.626,00 | 1,00 |
| SB Oederan | 7.856 | 18.071 | 31.850 | 1.358 | 978 | 5.826 | 94.400,00 | 7.000,00 | 75.590,00 | 19.330,00 | 1,40 |
| SB Penig | 8.587 | 12.542 | 16.624 | 718 | 1.113 | 2.951 | 52.970,40 | 4.996,17 | 23.488,85 | 627,98 | 0,50 |
| SB Rochlitz | 5.600 | 28.144 | 79.306 | 1.582 | 2.055 | 15.825 | 217.466,30 | 18.230,48 | 136.558,81 | 110.488,57 | 2,78 |
| SB Roßwein | 7.366 | 16.280 | 22.536 | 739 | 1.624 | 3.735 | 143.094,00 | 13.605,00 | 106.522,00 | 26.529,00 | 1,72 |
| SB Waldheim | 8.953 | 18.141 | 31.365 | 1.919 | 1.146 | 13.355 | 127.688,44 | 9.958,90 | 94.048,21 | 44.432,84 | 1,93 |
| ÖB/H gesamt | 269.433 | 598.038 | 1.126.770 | 48.569 | 41.873 | 221.311 | 7.842.648,43 | 406.942,51 | 2.884.009,87 | 1.536.243,70 | 56,74 |

** = Einwohner des Einzugsbereiches

DBS 2021 Region Chemnitz

| <u>Kulturraum</u> | Medien/ Einwohner | Entleihungen/ Einwohner | Entleihungen/ Bestand | ME-Mittel/ Einwohner | Entleihungen/ Personal | Erneuerungs- quote | Öffnungsstd. pro Woche |
|----------------------------------|----------------------|----------------------------|--------------------------|-------------------------|---------------------------|-----------------------|---------------------------|
| <i>Mittelsachsen ÖB/H</i> | | | | | | | |
| SB Brand-Erbisdorf | 3,19 | 3,77 | 1,18 | 1,58 | 10.326,51 | 5,62% | 24,0 |
| SB Burgstädt | 2,36 | 2,56 | 1,08 | 2,46 | 9.678,34 | 7,89% | 24,0 |
| SB Döbeln | 2,28 | 4,82 | 2,11 | 2,17 | 13.997,14 | 9,12% | 28,0 |
| SB Flöha | 2,79 | 6,60 | 2,37 | 1,52 | 20.112,17 | 7,20% | 32,0 |
| SB Frankenberg | 2,11 | 2,13 | 1,01 | 1,37 | 11.375,58 | 6,71% | 24,0 |
| SB Freiberg | 1,77 | 5,93 | 3,35 | 1,46 | 26.289,16 | 7,16% | 27,0 |
| SB Hainichen | 2,33 | 3,78 | 1,62 | 0,83 | 12.200,76 | 7,89% | 25,0 |
| KEB Hainichen | 1,98 | 1,97 | 1,00 | 1,25 | 21.066,29 | 5,15% | 20,0 |
| SB Hartha | 2,50 | 4,59 | 1,84 | 1,14 | 16.467,89 | 7,50% | 24,0 |
| GB Hartmannsdorf | 2,86 | 2,59 | 0,90 | 2,99 | 13.720,48 | 5,33% | 16,0 |
| SB Leisnig | 2,01 | 4,47 | 2,23 | 0,87 | 25.387,59 | 8,63% | 22,8 |
| SB Mittweida | 2,19 | 9,23 | 4,22 | 1,95 | 32.866,00 | 9,40% | 39,0 |
| GB Neuhausen | 4,74 | 4,86 | 1,02 | 1,60 | 24.644,00 | 4,80% | 16,0 |
| GB Niederwiesa | 2,58 | 7,21 | 2,79 | 1,87 | 34.748,00 | 11,11% | 17,0 |
| SB Oederan | 2,30 | 4,05 | 1,76 | 0,89 | 22.750,00 | 5,41% | 27,0 |
| SB Penig | 1,46 | 1,94 | 1,33 | 0,58 | 33.248,00 | 8,87% | 17,0 |
| SB Rochlitz | 5,03 | 14,16 | 2,82 | 3,26 | 28.527,34 | 7,30% | 32,0 |
| SB Roßwein | 2,21 | 3,06 | 1,38 | 1,85 | 13.102,33 | 9,98% | 24,0 |
| SB Waldheim | 2,03 | 3,50 | 1,73 | 1,11 | 16.251,30 | 6,32% | 25,0 |
| ÖB/H gesamt | 2,22 | 4,18 | 1,88 | 1,51 | 19.858,48 | 7,00% | |

DBS 2021 Region Chemnitz

| <u>Kulturraum</u> <u>Erzgebirge-Mittelsachsen</u> | Einwohner | Bestand physisch | Entleihung | dav. E-Medien | Zugang | Besucher | Ausgaben | dav. ME-Mittel | Personal | Fremdmittel |
|--|-----------|---------------------|------------|------------------|--------|----------|-----------|-------------------|-----------|-------------|
| <i>Mittelsachsen ÖB/N - Teil 1</i> | | | | | | | | | | |
| SB Augustusburg | 4.488 | 3.723 | 197 | 0 | 40 | 116 | 953,83 | 377,83 | 576,00 | 0,00 |
| OTB Berthelsdorf | 1.020 | 2.541 | 711 | 0 | 0 | 357 | 500,00 | 500,00 | 0,00 | 0,00 |
| OTB Börtewitz | 170 | 1.260 | 419 | 0 | 0 | 277 | 0,00 | 0,00 | 0,00 | 0,00 |
| OTB Bräunsdorf | 800 | 1.450 | 270 | 0 | 500 | 187 | 0,00 | 0,00 | 0,00 | 0,00 |
| OTB Burkersdorf | 670 | 1.002 | 964 | 0 | 8 | 242 | 100,00 | 100,00 | 0,00 | 0,00 |
| OTB Conradsdorf | 1.121 | 3.000 | 500 | 0 | 100 | 330 | 585,00 | 0,00 | 0,00 | 0,00 |
| OTB Dittmannsdorf | 600 | 3.415 | 1.859 | 0 | 0 | 212 | 0,00 | 0,00 | 0,00 | 0,00 |
| GB Eppendorf | 3.988 | 7.515 | 748 | 0 | 0 | 169 | 690,00 | 137,00 | 375,00 | 0,00 |
| SB Frauenstein | 2.718 | 30.901 | 279 | 0 | 14 | 42 | 242,00 | 94,00 | 0,00 | 0,00 |
| SB Geringswalde | 4.151 | 14.686 | 4.208 | 0 | 912 | 1.675 | 20.445,50 | 8.116,78 | 10.380,16 | 0,00 |
| OTB Gersdorf | 577 | 2.155 | 393 | 0 | 0 | 21 | 709,00 | 0,00 | 709,00 | 0,00 |
| OTB Gleisberg | 580 | 0* | 387 | 0 | 0 | 275 | 1.800,00 | 0,00 | 600,00 | 0,00 |
| GB Großhartmannsdorf | 2.462 | 2.700 | 363 | 0 | 0 | 189 | 2.261,00 | 1.601,00 | 660,00 | 0,00 |
| GB Großschirma | 5.537 | 5.828 | 2.641 | 0 | 202 | 776 | 15.541,00 | 303,00 | 6.029,00 | 0,00 |
| OTB Großwaltersdorf | 842 | 410 | 1.876 | 0 | 0 | 714 | 706,00 | 0,00 | 630,00 | 0,00 |
| GB Großweitzschen | 2.693 | 0* | 793 | 0 | 0 | 559 | 278,76 | 0,00 | 278,76 | 0,00 |
| GB Halsbrücke | 5.071 | 4.000 | 130 | 0 | 0 | 37 | 350,00 | 50,00 | 300,00 | 0,00 |
| OTB Haßlau | 613 | 335 | 827 | 0 | 0 | 232 | 0,00 | 0,00 | 0,00 | 0,00 |
| OTB Hohenfichte | 550 | 547 | 167 | 0 | 0 | 85 | 0,00 | 0,00 | 0,00 | 0,00 |
| OTB Hilbersdorf | 1.367 | 1.948 | 862 | 0 | 0 | 294 | 500,00 | 0,00 | 0,00 | 0,00 |
| OTB Kleinwaltersdorf | 770 | 990 | 155 | 0 | 4 | 95 | 375,00 | 0,00 | 0,00 | 0,00 |
| OTB Königshain | 870 | 3.211 | 310 | 0 | 0 | N | 705,00 | 0,00 | 405,00 | 0,00 |
| GB Leubsdorf | 3.271 | 150 | 280 | 0 | 0 | 172 | 0,00 | 0,00 | 0,00 | 0,00 |
| SB Lunzenau | 4.090 | 3.870 | 990 | 0 | 60 | 527 | 4.632,53 | 133,16 | 3.928,18 | 0,00 |
| GB Mulda | 2.464 | 3.745 | 1.477 | 0 | 148 | 623 | 7.224,00 | 0,00 | 7.041,00 | 0,00 |
| OTB Nassau | 740 | 3.790 | 474 | 0 | 0 | 205 | 71,00 | 71,00 | 0,00 | 0,00 |
| OTB Neukirchen | 708 | 4.366 | 940 | 0 | 297 | 432 | 0,00 | 0,00 | 0,00 | 0,00 |

DBS 2021 Region Chemnitz

| <u>Kulturraum</u> | <u>Medien/</u> | <u>Entleihungen/</u> | <u>Entleihungen/</u> | <u>ME-Mittel/</u> |
|---------------------------------|------------------|----------------------|----------------------|-------------------|
| <u>Erzgebirge-Mittelsachsen</u> | <u>Einwohner</u> | <u>Einwohner</u> | <u>Bestand</u> | <u>Einwohner</u> |

Mittelsachsen ÖB/N - Teil 1

| | | | | |
|----------------------|-------|------|------|------|
| SB Augustusburg | 0,83 | 0,04 | 0,05 | 0,08 |
| OTB Berthelsdorf | 2,49 | 0,70 | 0,28 | 0,49 |
| OTB Börtewitz | 7,41 | 2,46 | 0,33 | 0,00 |
| OTB Bräunsdorf | 1,81 | 0,34 | 0,19 | 0,00 |
| OTB Burkardsdorf | 1,50 | 1,44 | 0,96 | 0,15 |
| OTB Conradsdorf | 2,68 | 0,45 | 0,17 | 0,00 |
| OTB Dittmannsdorf | 5,69 | 3,10 | 0,54 | 0,00 |
| GB Eppendorf | 1,88 | 0,19 | 0,10 | 0,03 |
| SB Frauenstein | 11,37 | 0,10 | 0,01 | 0,03 |
| SB Geringwalde | 3,54 | 1,01 | 0,29 | 1,96 |
| OTB Gersdorf | 3,73 | 0,68 | 0,18 | 0,00 |
| OTB Gleisberg | 0,00 | 0,67 | 0,00 | 0,00 |
| GB Großhartmannsdorf | 1,10 | 0,15 | 0,13 | 0,65 |
| GB Großschirma | 1,05 | 0,48 | 0,45 | 0,05 |
| OTB Großwaltersdorf | 0,49 | 2,23 | 4,58 | 0,00 |
| GB Großweitzschen | 0,00 | 0,29 | 0,00 | 0,00 |
| GB Halsbrücke | 0,79 | 0,03 | 0,03 | 0,01 |
| OTB Haßlau | 0,55 | 1,35 | 2,47 | 0,00 |
| OTB Hohenfichte | 0,99 | 0,30 | 0,31 | 0,00 |
| OTB Hilbersdorf | 1,43 | 0,63 | 0,44 | 0,00 |
| OTB Kleinwaltersdorf | 1,29 | 0,20 | 0,16 | 0,00 |
| OTB Königshain | 3,69 | 0,36 | 0,10 | 0,00 |
| GB Leubsdorf | 0,05 | 0,09 | 1,87 | 0,00 |
| SB Lunzenau | 0,95 | 0,24 | 0,26 | 0,03 |
| GB Mulda | 1,52 | 0,60 | 0,39 | 0,00 |
| OTB Nassau | 5,12 | 0,64 | 0,13 | 0,10 |
| OTB Neukirchen | 6,17 | 1,33 | 0,22 | 0,00 |

DBS 2021 Region Chemnitz

| <u>Kulturraum</u> <u>Erzgebirge-Mittelsachsen</u> | Einwohner | Bestand physisch | Entleihung | dav. E-Medien | Zugang | Besucher | Ausgaben | dav. ME-Mittel | Personal | Fremdmittel |
|--|-----------------------|-----------------------|-------------------------|----------------------|----------------------|-----------------------|----------------------------|--------------------------|----------------------------|----------------------------|
| Mittelsachsen ÖB/N - Teil 2 | | | | | | | | | | |
| OTB Niederstrieges | 1.206 | 467 | 825 | 0 | 0 | 161 | 300,00 | 0,00 | 300,00 | 0,00 |
| OTB Oberbobritzsch | 1.400 | 1.250 | 40 | 0 | 0 | 10 | 0,00 | 0,00 | 0,00 | 0,00 |
| OTB Obergruna | 493 | 6.448 | 1.247 | 0 | 67 | 578 | 1.674,00 | 100,00 | 300,00 | 0,00 |
| OTB Oberlichtenau | 1.197 | 6.684 | 5.487 | 0 | 150 | 1.177 | 65.118,00 | 3.566,00 | 11.347,00 | 0,00 |
| GB Ostrau | 3.506 | 8.452 | 8.666 | 0 | 1.030 | 2.442 | 7.762,00 | 408,00 | 5.726,00 | 0,00 |
| OTB Ottewig | 138 | 590 | 119 | 0 | 0 | 81 | 240,00 | 0,00 | 200,00 | 0,00 |
| OTB Pappendorf | 550 | 7.360 | 573 | 0 | 27 | 123 | 3.083,00 | 405,00 | 2.157,00 | 0,00 |
| GB Rechenb.-B. | 1.811 | 487 | 110 | 0 | 0 | 10 | 0,00 | 0,00 | 0,00 | 0,00 |
| OTB Schrebitz | 450 | N | 492 | 0 | 0 | N | 0,00 | 0,00 | 0,00 | 0,00 |
| OTB Sitten | 120 | 500 | 452 | 0 | 0 | 11 | 450,00 | 0,00 | 0,00 | 0,00 |
| GB Taura | 2.297 | 2.559 | 1.038 | 0 | 143 | 478 | 6.355,00 | 997,00 | 4.000,00 | 0,00 |
| GB Wechselburg | 1.765 | 0* | 936 | 0 | 0 | 199 | 0,00 | 0,00 | 0,00 | 0,00 |
| GB Weißenborn | 2.476 | 6.206 | 2.429 | 0 | 189 | 879 | 1.000,00 | 1.000,00 | 0,00 | 0,00 |
| OTB Wendishain | 460 | 1.684 | 695 | 0 | 0 | 298 | 544,00 | 0,00 | 544,00 | 0,00 |
| OTB Wiederau | 990 | 0* | 9.916 | 0 | 0 | 1.427 | 1.110,00 | 0,00 | 810,00 | 0,00 |
| OTB Zschaitz | 900 | 247 | 835 | 0 | 0 | 142 | 384,00 | 0,00 | 384,00 | 0,00 |
| OTB Zug | 1.610 | 225 | 194 | 0 | 0 | 27 | 900,00 | 0,00 | 900,00 | 0,00 |
| ÖB/N gesamt | 74.300 | 150.697 | 57.274 | 0 | 3.891 | 16.886 | 147.589,62 | 17.959,77 | 58.580,10 | 0,00 |
| Kreis gesamt | <u>343.733</u> | <u>748.735</u> | <u>1.184.044</u> | <u>48.569</u> | <u>45.764</u> | <u>238.197</u> | <u>7.990.238,05</u> | <u>424.902,28</u> | <u>2.942.589,97</u> | <u>1.536.243,70</u> |

* = kleine ÖB/N ohne eigenen Bestand, aber Nutzung von Medien aus betreuender Kreisbibliothek bzw. aus der Landesfachstelle

DBS 2021 Region Chemnitz

| <u>Kulturraum</u> <u>Erzgebirge-Mittelsachsen</u> | Medien/ Einwohner | Entleihungen/ Einwohner | Entleihungen/ Bestand | ME-Mittel/ Einwohner |
|--|----------------------|----------------------------|--------------------------|-------------------------|
| <i>Mittelsachsen ÖB/N - Teil 2</i> | | | | |
| OTB Niederstrieges | 0,39 | 0,68 | 1,77 | 0,00 |
| OTB Oberbobritzsch | 0,89 | 0,03 | 0,03 | 0,00 |
| OTB Obergruna | 13,08 | 2,53 | 0,19 | 0,20 |
| OTB Oberlichtenau | 5,58 | 4,58 | 0,82 | 2,98 |
| GB Ostrau | 2,41 | 2,47 | 1,03 | 0,12 |
| OTB Ottewig | 4,28 | 0,86 | 0,20 | 0,00 |
| OTB Pappendorf | 13,38 | 1,04 | 0,08 | 0,74 |
| GB Rechenb.-B. | 0,27 | 0,06 | 0,23 | 0,00 |
| OTB Schrebitz | 0,00 | 1,09 | 0,00 | 0,00 |
| OTB Sitten | 4,17 | 3,77 | 0,90 | 0,00 |
| GB Taura | 1,11 | 0,45 | 0,41 | 0,43 |
| GB Wechselburg | 0,00 | 0,53 | 0,00 | 0,00 |
| GB Weißenborn | 2,51 | 0,98 | 0,39 | 0,40 |
| OTB Wendishain | 3,66 | 1,51 | 0,41 | 0,00 |
| OTB Wiederau | 0,00 | 10,02 | 0,00 | 0,00 |
| OTB Zschaitz | 0,27 | 0,93 | 3,38 | 0,00 |
| OTB Zug | 0,14 | 0,12 | 0,86 | 0,00 |
| ÖB/N gesamt | 2,03 | 0,77 | 0,38 | 0,24 |
| <u>Kreis gesamt</u> | <u>2,18</u> | <u>3,44</u> | <u>1,58</u> | <u>1,24</u> |

DBS 2021 Region Chemnitz

| <u>Kulturraum</u> <u>Vogtland-Zwickau</u> | Einwohner | Bestand physisch | Entleihung | dav. E-Medien | Zugang | Besucher | Ausgaben | dav. ME-Mittel | Personal | Fremdmittel | Personal |
|--|----------------|---------------------|----------------|------------------|---------------|---------------|---------------------|-------------------|---------------------|-------------------|--------------|
| <i>Vogtlandskreis ÖB/H</i> | | | | | | | | | | | |
| SB Plauen | 63.667 | 179.241 | 146.678 | 7.394 | 6.864 | 47.913 | 1.281.714,71 | 124.100,00 | 986.975,00 | 457.825,11 | 16,50 |
| KB Vogtland ** | 44.220 | 30.059 | 35.836 | 2.340 | 634 | 4.500 | 97.527,00 | 8.916,00 | 65.648,00 | 138.845,00 | 2,45 |
| SB Adorf/V. | 4.809 | 14.198 | 3.296 | 0 | 0 | N | 0,00 | 0,00 | 0,00 | 0,00 | 0,50 |
| SB Auerbach | 17.875 | 40.021 | 45.519 | 5.611 | 3.422 | 13.621 | 272.902,00 | 42.210,00 | 206.534,00 | 76.716,00 | 3,63 |
| SB Bad Elster | 3.616 | 10.902 | 14.845 | 0 | 261 | N | 50.126,00 | 3.996,00 | 39.802,00 | 2.000,00 | 0,75 |
| SB Falkenstein | 7.795 | 14.763 | 12.486 | 0 | 0 | 1.384 | 8.000,00 | 200,00 | N | 0,00 | 2,00 |
| SB Lengenfeld | 6.977 | 19.850 | 18.108 | 0 | 306 | N | 48.008,00 | 1.760,00 | 38.988,00 | 0,00 | 0,75 |
| SB Oelsnitz/V. | 10.032 | 29.834 | 34.806 | 0 | 809 | 6.647 | 131.558,00 | 15.127,00 | 72.768,00 | 33.870,00 | 2,62 |
| SB Reichenbach/V. | 20.055 | 26.017 | 61.530 | 7.165 | 5.037 | 8.304 | 351.936,28 | 36.207,00 | 243.963,99 | 89.750,50 | 5,25 |
| SB Rodewisch | 6.291 | 15.313 | 6.942 | N | 618 | 1.529 | 42.674,00 | 2.887,00 | 29.787,00 | 43.410,00 | 0,80 |
| SB Treuen | 7.773 | 17.108 | N | 1.362 | 952 | 3.198 | 100.381,00 | 6.547,60 | 73.502,63 | 4.991,14 | 1,50 |
| ÖB/H gesamt | 193.110 | 397.306 | 380.046 | 23.872 | 18.903 | 87.096 | 2.384.826,99 | 241.950,60 | 1.757.968,62 | 847.407,75 | 36,75 |

** = Einwohner des Einzugsbereiches

DBS 2021 Region Chemnitz

| <u>Kulturraum</u> | Medien/ Einwohner | Entleihungen/ Einwohner | Entleihungen/ Bestand | ME-Mittel/ Einwohner | Entleihungen/ Personal | Erneuerungs- quote | Öffnungsstd. pro Woche |
|----------------------------|----------------------|----------------------------|--------------------------|-------------------------|---------------------------|-----------------------|---------------------------|
| <u>Vogtland-Zwickau</u> | | | | | | | |
| <i>Vogtlandskreis ÖB/H</i> | | | | | | | |
| SB Plauen | 2,82 | 2,30 | 0,82 | 1,95 | 8.889,58 | 3,83% | 32,0 |
| KB Vogtland | 0,68 | 0,81 | 1,19 | 0,20 | 14.626,94 | 2,11% | 20,8 |
| SB Adorf/V. | 2,95 | 0,69 | 0,23 | 0,00 | 6.592,00 | 0,00% | 15,0 |
| SB Auerbach | 2,24 | 2,55 | 1,14 | 2,36 | 12.539,67 | 8,55% | 22,0 |
| SB Bad Elster | 3,01 | 4,11 | 1,36 | 1,11 | 19.793,33 | 2,39% | 13,0 |
| SB Falkenstein | 1,89 | 1,60 | 0,85 | 0,03 | 6.243,00 | 0,00% | 22,0 |
| SB Lengenfeld | 2,85 | 2,60 | 0,91 | 0,25 | 24.144,00 | 1,54% | 15,0 |
| SB Oelsnitz/V. | 2,97 | 3,47 | 1,17 | 1,51 | 13.284,73 | 2,71% | 22,0 |
| SB Reichenbach/V. | 1,30 | 3,07 | 2,36 | 1,81 | 11.720,00 | 19,36% | 39,0 |
| SB Rodewisch | 2,43 | 1,10 | 0,45 | 0,46 | 8.677,50 | 4,04% | 14,0 |
| SB Treuen | 2,20 | 0,00 | 0,00 | 0,84 | 0,00 | 5,56% | 27,0 |
| ÖB/H gesamt | 2,06 | 1,97 | 0,96 | 1,25 | 10.341,39 | 4,76% | |

DBS 2021 Region Chemnitz

| <u>Kulturraum</u> <u>Vogtland-Zwickau</u> | Einwohner | Bestand physisch | Entleihung | dav. E-Medien | Zugang | Besucher | Ausgaben | dav. ME-Mittel | Personal | Fremdmittel |
|--|-----------------------|-----------------------|-----------------------|----------------------|----------------------|----------------------|----------------------------|--------------------------|----------------------------|--------------------------|
| <i>Vogtlandskreis ÖB/N</i> | | | | | | | | | | |
| GB Bad Brambach | 1.738 | 5.753 | 63 | 0 | 50 | 42 | 0,00 | 0,00 | 0,00 | 0,00 |
| SB Elsterberg | 3.764 | 9.615 | 640 | 0 | 115 | N | 4.000,00 | 1.000,00 | 3.000,00 | 0,00 |
| SB Klingenthal | 7.897 | 20.717 | 14.408 | 0 | 546 | 2.203 | 30.464,00 | 2.519,00 | 9.409,00 | 0,00 |
| SB Markneukirchen | 7.311 | 18.516 | 13.020 | 0 | 0 | 4.010 | 0,00 | 0,00 | 0,00 | 0,00 |
| OTB Mylau | 2.500 | 12.438 | 8.531 | 0 | 0 | 63 | 0,00 | 0,00 | 0,00 | 0,00 |
| SB Netzschkau | 3.805 | 12.086 | 12.086 | 0 | 0 | 300 | 744,00 | 554,00 | 0,00 | 0,00 |
| GB Neumark | 2.947 | N | 220 | 0 | 0 | 88 | 0,00 | 0,00 | 0,00 | 0,00 |
| OTB Neundorf | 1.429 | 3.142 | 390 | 0 | 0 | 173 | 0,00 | 0,00 | 0,00 | 0,00 |
| OTB Oberpirk | 180 | 0* | 143 | 0 | 0 | N | 200,00 | 0,00 | 200,00 | 0,00 |
| OTB Poppengrün | 1.142 | 1.471 | 369 | 0 | 0 | 17 | 0,00 | 0,00 | 0,00 | 0,00 |
| OTB Rothenkirchen | 1.468 | 2.341 | 209 | 0 | 0 | 34 | 360,00 | 0,00 | 360,00 | 0,00 |
| OTB Syrau | 1.640 | 2.025 | 830 | 0 | 47 | N | 945,00 | 100,00 | 845,00 | 0,00 |
| OTB Wernesgrün | 787 | 400 | 20 | 0 | 0 | 5 | 360,00 | 0,00 | 360,00 | 0,00 |
| OTB Wildenau | 532 | 485 | 61 | 0 | 0 | 33 | 360,00 | 0,00 | 360,00 | 0,00 |
| ÖB/N gesamt | 37.140 | 88.989 | 50.990 | 0 | 758 | 6.968 | 37.433 | 4.173 | 14.534 | 0 |
| <u>Kreis gesamt</u> | <u>230.250</u> | <u>486.295</u> | <u>431.036</u> | <u>23.872</u> | <u>19.661</u> | <u>94.064</u> | <u>2.422.259,99</u> | <u>246.123,60</u> | <u>1.772.502,62</u> | <u>847.407,75</u> |

* = kleine ÖB/N ohne eigenen Bestand, aber Nutzung von Medien aus betreuender Kreisbibliothek bzw. aus der Landesfachstelle

DBS 2021 Region Chemnitz

| <u>Kulturraum</u> | <u>Medien/</u> | <u>Entleihungen/</u> | <u>Entleihungen/</u> | <u>ME-Mittel/</u> |
|----------------------------|--------------------|----------------------|----------------------|--------------------|
| <u>Vogtland-Zwickau</u> | <u>Einwohner</u> | <u>Einwohner</u> | <u>Bestand</u> | <u>Einwohner</u> |
| <i>Vogtlandskreis ÖB/N</i> | | | | |
| GB Bad Brambach | 3,31 | 0,04 | 0,01 | 0,00 |
| SB Elsterberg | 2,55 | 0,17 | 0,07 | 0,27 |
| SB Klingenthal | 2,62 | 1,82 | 0,70 | 0,32 |
| SB Markneukirchen | 2,53 | 1,78 | 0,70 | 0,00 |
| OTB Mylau | 4,98 | 3,41 | 0,69 | 0,00 |
| SB Netzschkau | 3,18 | 3,18 | 1,00 | 0,15 |
| GB Neumark | 0,00 | 0,07 | 0,00 | 0,00 |
| OTB Neundorf | 2,20 | 0,27 | 0,12 | 0,00 |
| OTB Oberpirk | 0,00 | 0,79 | 0,00 | 0,00 |
| OTB Poppengrün | 1,29 | 0,32 | 0,25 | 0,00 |
| OTB Rothenkirchen | 1,59 | 0,14 | 0,09 | 0,00 |
| OTB Syrau | 1,23 | 0,51 | 0,41 | 0,06 |
| OTB Wernesgrün | 0,51 | 0,03 | 0,05 | 0,00 |
| OTB Wildenau | 0,91 | 0,11 | 0,13 | 0,00 |
| ÖB/N gesamt | 2,40 | 1,37 | 0,57 | 0,11 |
| <u>Kreis gesamt</u> | <u>2,11</u> | <u>1,87</u> | <u>0,89</u> | <u>1,07</u> |

DBS 2021 Region Chemnitz

| <u>Kulturraum</u> <u>Vogtland-Zwickau</u> | Einwohner | Bestand physisch | Entleihung | dav. E-Medien | Zugang | Besucher | Ausgaben | dav. ME-Mittel | Personal | Fremdmittel | Personal |
|--|----------------|---------------------|----------------|------------------|---------------|----------------|---------------------|-------------------|---------------------|-------------------|--------------|
| Zwickau ÖB/H | | | | | | | | | | | |
| SB Crimmitschau | 18.212 | 29.787 | 46.947 | 0 | 1.599 | N | 169.482,24 | 15.582,26 | 116.147,18 | 16.673,70 | 2,13 |
| SKB Glauchau | 21.998 | 46.703 | 120.520 | 5.513 | 3.705 | 26.236 | N | 3.500,00 | N | 95.377,00 | 5,08 |
| SB Hohenstein-E. | 14.194 | 43.179 | 86.068 | 2.776 | 2.181 | N | 250.627,00 | 22.083,00 | 188.263,00 | 35.000,00 | 4,64 |
| SB Lichtenstein | 11.047 | 25.361 | 88.086 | 3.967 | 1.463 | 8.796 | 170.846,00 | 15.548,00 | 145.589,00 | 10.300,00 | 2,63 |
| GB Lichtentanne | 6.229 | 13.714 | 12.605 | 0 | 146 | 1.500 | 47.000,00 | 2.000,00 | 40.500,00 | 0,00 | 1,00 |
| SB Limbach-Oberf. | 23.713 | 38.558 | 60.933 | 4.039 | 2.887 | 18.423 | 252.970,00 | 27.988,00 | 170.127,00 | 33.045,00 | 3,00 |
| SB Meerane | 13.852 | 42.372 | 66.267 | 3.045 | 2.380 | 6.811 | 169.282,00 | 21.258,00 | 142.158,00 | 8.304,00 | 2,75 |
| GB Mülsen | 10.818 | 25.674 | 6.092 | 0 | 1.048 | 2.015 | 17.250,00 | 8.120,00 | N | 0,00 | 1,00 |
| SB Oberlungwitz | 5.869 | 12.521 | 12.720 | 1.474 | 402 | 2.000 | 41.836,00 | 194,00 | 34.200,00 | 0,00 | 0,85 |
| SB Werdau | 20.459 | 29.640 | 40.005 | 3.672 | N | 25.196 | 161.305,54 | 23.422,79 | 136.882,65 | 36.000,00 | 2,54 |
| SB Wildenfels | 3.558 | 7.777 | 11.900 | 0 | 608 | 2.059 | 30.785,00 | 1.995,00 | 27.592,00 | 0,00 | 0,63 |
| SB Wilkau-Haßlau | 9.529 | 18.591 | 3.845 | 0 | 0 | N | N | N | N | 0,00 | 1,75 |
| SB Zwickau | 86.934 | 151.570 | 390.356 | 20.216 | 10.505 | 48.483 | 906.362,73 | 8.735,75 | 665.964,10 | 295.000,00 | 10,85 |
| ÖB/H gesamt | 246.412 | 485.447 | 946.344 | 44.702 | 26.924 | 141.519 | 2.217.746,51 | 150.426,80 | 1.667.422,93 | 529.699,70 | 38,85 |

DBS 2021 Region Chemnitz

| <u>Kulturraum</u> <u>Vogtland-Zwickau</u> | Medien/ Einwohner | Entleihungen/ Einwohner | Entleihungen/ Bestand | ME-Mittel/ Einwohner | Entleihungen/ Personal | Erneuerungs- quote | Öffnungsstd. pro Woche |
|--|----------------------|----------------------------|--------------------------|-------------------------|---------------------------|-----------------------|---------------------------|
| <i>Zwickau ÖB/H</i> | | | | | | | |
| SB Crimmitschau | 1,64 | 2,58 | 1,58 | 0,86 | 22.040,85 | 5,37% | 20,0 |
| SKB Glauchau | 2,12 | 5,48 | 2,58 | 0,16 | 23.724,41 | 7,93% | 50,0 |
| SB Hohenstein-E. | 3,04 | 6,06 | 1,99 | 1,56 | 18.549,14 | 5,05% | 21,5 |
| SB Lichtenstein | 2,30 | 7,97 | 3,47 | 1,41 | 33.492,78 | 5,77% | 22,0 |
| GB Lichtentanne | 2,20 | 2,02 | 0,92 | 0,32 | 12.605,00 | 1,06% | 20,0 |
| SB Limbach-Oberf. | 1,63 | 2,57 | 1,58 | 1,18 | 20.311,00 | 7,49% | 22,0 |
| SB Meerane | 3,06 | 4,78 | 1,56 | 1,53 | 24.097,09 | 5,62% | 24,0 |
| GB Mülsen | 2,37 | 0,56 | 0,24 | 0,75 | 6.092,00 | 4,08% | 25,0 |
| SB Oberlungwitz | 2,13 | 2,17 | 1,02 | 0,03 | 14.964,71 | 3,21% | 14,5 |
| SB Werdau | 1,45 | 1,96 | 1,35 | 1,14 | 15.750,00 | 0,00% | 22,0 |
| SB Wildenfels | 2,19 | 3,34 | 1,53 | 0,56 | 18.888,89 | 7,82% | 21,0 |
| SB Wilkau-Haßlau | 1,95 | 0,40 | 0,21 | 0,00 | 2.197,14 | 0,00% | 22,0 |
| SB Zwickau | 1,74 | 4,49 | 2,58 | 0,10 | 35.977,51 | 6,93% | 36,0 |
| ÖB/H gesamt | 1,97 | 3,84 | 1,95 | 0,61 | 24.358,92 | 5,55% | |

DBS 2021 Region Chemnitz

| <u>Kulturraum</u> <u>Vogtland-Zwickau</u> | Einwohner | Bestand physisch | Entleihung | dav. E-Medien | Zugang | Besucher | Ausgaben | dav. ME-Mittel | Personal | Fremdmittel |
|--|-----------------------|-----------------------|-----------------------|----------------------|----------------------|-----------------------|----------------------------|--------------------------|----------------------------|--------------------------|
| Zwickau ÖB/N | | | | | | | | | | |
| GB Gersdorf | 3.848 | 11.104 | 4.724 | 0 | 246 | 2.123 | 33.107,00 | 1.498,00 | 16.921,00 | 0,00 |
| SB Hartenstein | 4.481 | 10.570 | 6.256 | 0 | 94 | 756 | 9.960,00 | 1.142,00 | 3.755,00 | 0,00 |
| GB Hartmannsdorf | 1.350 | 3.151 | 2.130 | 0 | 100 | 280 | 900,00 | 500,00 | 200,00 | 0,00 |
| SB Kirchberg | 8.103 | 7.635 | 9.175 | 0 | 742 | 5.000 | 45.887,00 | 4.082,00 | 20.569,00 | 9.750,00 |
| OTB Oberschindmaas | 1.300 | 1.779 | 406 | 0 | 21 | 85 | 799,00 | 238,00 | 561,00 | 0,00 |
| GB Reinsdorf | 7.323 | 12.476 | 4.275 | 0 | 214 | 1.138 | 17.966,00 | 1.364,00 | 7.653,00 | 0,00 |
| GB St. Egidien | 3.240 | 8.000 | 180 | 0 | 0 | 53 | 0,00 | 0,00 | 0,00 | 0,00 |
| ÖB/N gesamt | 29.645 | 54.715 | 27.146 | 0 | 1.417 | 9.435 | 108.619,00 | 8.824,00 | 49.659,00 | 9.750,00 |
| <u>Kreis gesamt</u> | <u>276.057</u> | <u>540.162</u> | <u>973.490</u> | <u>44.702</u> | <u>28.341</u> | <u>150.954</u> | <u>2.326.365,51</u> | <u>159.250,80</u> | <u>1.717.081,93</u> | <u>539.449,70</u> |

DBS 2021 Region Chemnitz

| <u>Kulturraum</u> | Medien/ Einwohner | Entleihungen/ Einwohner | Entleihungen/ Bestand | ME-Mittel/ Einwohner |
|----------------------------|------------------------------|------------------------------------|----------------------------------|---------------------------------|
| <u>Vogtland-Zwickau</u> | | | | |
| Zwickau ÖB/N | | | | |
| GB Gersdorf | 2,89 | 1,23 | 0,43 | 0,39 |
| SB Hartenstein | 2,36 | 1,40 | 0,59 | 0,25 |
| GB Hartmannsdorf | 2,33 | 1,58 | 0,68 | 0,37 |
| SB Kirchberg | 0,94 | 1,13 | 1,20 | 0,50 |
| OTB Oberschindmaas | 1,37 | 0,31 | 0,23 | 0,18 |
| GB Reinsdorf | 1,70 | 0,58 | 0,34 | 0,19 |
| GB St. Egidien | 2,47 | 0,06 | 0,02 | 0,00 |
| ÖB/N gesamt | 1,85 | 0,92 | 0,50 | 0,30 |
| <u>Kreis gesamt</u> | <u>1,96</u> | <u>3,53</u> | <u>1,80</u> | <u>0,58</u> |

DBS 2021 Region Dresden

| <u>Kulturräume gesamt</u> | Einwohner | Bestand physisch | Entleihung | dav. E-Medien | Zugang | Besucher | Ausgaben | dav. ME-Mittel | Personal | Fremdmittel | Personal |
|------------------------------|-------------------------|-------------------------|-------------------------|-----------------------|-----------------------|-------------------------|-----------------------------|----------------------------|-----------------------------|----------------------------|----------------------|
| Dresden / Stadt | 554.625 | 758.669 | 4.120.455 | 447.135 | 82.356 | 878.433 | 19.075.476,00 | 1.479.804,00 | 8.902.248,00 | 249.577,00 | 155,75 |
| Oberlausitz-Niederschlesien | 546.466 | 1.393.270 | 1.776.037 | 137.361 | 70.453 | 418.706 | 8.012.825,61 | 758.096,80 | 5.456.325,37 | 2.793.598,76 | 103,58 |
| Meißen-Sä.Schweiz-Osterz. | 484.622 | 767.785 | 1.150.597 | 70.918 | 53.015 | 311.557 | 3.532.055,41 | 300.456,53 | 2.459.929,32 | 307.889,79 | 63,90 |
| <u>Region Dresden</u> | <u>1.585.713</u> | <u>2.919.724</u> | <u>7.047.089</u> | <u>655.414</u> | <u>205.824</u> | <u>1.608.696</u> | <u>30.620.357,02</u> | <u>2.538.357,33</u> | <u>16.818.502,69</u> | <u>3.351.065,55</u> | <u>323,23</u> |

Anmerkungen:

Einwohner: Gesamteinwohnerzahl (Orte mit ÖB und Orte ohne ÖB), Quelle: Statistisches Landesamt Sachsen, 30. September 2021
 Alle Angaben basieren auf den in der Landesfachstelle vorliegenden Formblättern zur DBS.

DBS 2021 Region Dresden

| <u>Kulturräume gesamt</u> | Medien/ Einwohner | Entleihungen/ Einwohner | Entleihungen/ Bestand | ME-Mittel/ Einwohner | Entleihungen/ Personal | Erneuerungs- quote |
|-----------------------------|----------------------|----------------------------|--------------------------|-------------------------|---------------------------|-----------------------|
| Dresden / Stadt | 1,37 | 7,43 | 5,43 | 2,67 | 26.455,57 | 10,86% |
| Oberlausitz-Niederschlesien | 2,55 | 3,25 | 1,27 | 1,39 | 17.146,52 | 5,06% |
| Meißen-Sä.Schweiz-Osterz. | 1,58 | 2,37 | 1,50 | 0,62 | 18.006,21 | 6,90% |
| <u>Region Dresden</u> | <u>1,84</u> | <u>4,44</u> | <u>2,41</u> | <u>1,60</u> | <u>21.802,09</u> | <u>7,05%</u> |

DBS 2021 Region Dresden

| <u>Stadt Dresden</u> | Einwohner | Bestand physisch | Entleihung | dav. E-Medien | Zugang | Besucher | Ausgaben | dav. ME-Mittel | Personal | Fremdmittel | Personal |
|----------------------------|-----------------------|-----------------------|-------------------------|-----------------------|----------------------|-----------------------|-----------------------------|----------------------------|----------------------------|--------------------------|----------------------|
| SB Dresden | 554.625 | 758.669 | 4.120.455 | 447.135 | 82.356 | 878.433 | 19.075.476,00 | 1.479.804,00 | 8.902.248,00 | 249.577,00 | 155,75 |
| <u>Stadt gesamt</u> | <u>554.625</u> | <u>758.669</u> | <u>4.120.455</u> | <u>447.135</u> | <u>82.356</u> | <u>878.433</u> | <u>19.075.476,00</u> | <u>1.479.804,00</u> | <u>8.902.248,00</u> | <u>249.577,00</u> | <u>155,75</u> |

| <u>Kulturraum Oberlausitz-Niederschlesien</u> | Einwohner | Bestand physisch | Entleihung | dav. E-Medien | Zugang | Besucher | Ausgaben | dav. ME-Mittel | Personal | Fremdmittel | Personal |
|---|----------------|---------------------|----------------|------------------|---------------|----------------|---------------------|-------------------|---------------------|---------------------|--------------|
| <i>Bautzen ÖB/H</i> | | | | | | | | | | | |
| GB Arnsdorf | 4.933 | 14.335 | 19.365 | 0 | 632 | 5.364 | 49.843,00 | 5.968,00 | 42.445,00 | 880,00 | 0,75 |
| SB Bautzen | 38.013 | 212.069 | 298.517 | 24.140 | 9.003 | 46.565 | 1.299.662,77 | 89.070,91 | 954.083,01 | 449.813,98 | 15,81 |
| SB Bischofswerda | 10.676 | 25.056 | N | 3.494 | N | N | 283.106,00 | 22.341,00 | 168.295,00 | 55.874,00 | 3,38 |
| GB Göda | 2.974 | 16.005 | 14.452 | 0 | 605 | 3.301 | 56.546,93 | 5.657,36 | 34.380,52 | 13.897,50 | 1,55 |
| SB Großröhrsdorf | 9.668 | 20.599 | 51.116 | 1.288 | 1.269 | 6.532 | 105.500,00 | 15.100,00 | 75.100,00 | 12.815,00 | 1,24 |
| SB Hoyerswerda | 31.448 | 66.017 | 115.361 | 16.492 | 5.273 | 50.654 | 825.814,35 | 74.100,00 | 391.864,00 | 247.326,00 | 9,13 |
| KEB Kamenz ** | 151.513 | 51.216 | 57.704 | 0 | 2.092 | 1.220 | 197.291,00 | 23.625,00 | 161.532,00 | 131.018,00 | 2,60 |
| SB Kamenz | 17.059 | 30.732 | 126.904 | 7.457 | 7.065 | 39.600 | 355.615,00 | 47.850,00 | 255.590,00 | 111.760,00 | 5,22 |
| SB Königsbrück | 4.610 | 13.608 | 13.846 | 0 | 855 | 2.336 | 56.107,00 | 3.886,00 | 41.250,00 | 56.107,00 | 2,00 |
| GB Königswartha | 3.377 | 12.576 | 11.768 | 0 | 255 | 1.986 | 52.968,00 | 2.877,00 | 41.049,00 | 0,00 | 1,00 |
| GB Lohsa | 5.203 | 12.502 | 21.655 | 0 | 822 | 2.701 | 58.220,00 | 3.081,00 | 50.205,00 | 4.180,00 | 1,00 |
| GB Neukirch/Lausitz | 4.779 | 17.390 | 8.799 | 0 | 385 | 2.685 | 49.895,00 | 4.087,00 | 40.300,00 | 0,00 | 0,75 |
| GB Ottendorf-Okrilla | 10.006 | 19.688 | 27.677 | 3.410 | 1.074 | 7.337 | 101.498,00 | 12.109,00 | 81.612,00 | 3.299,00 | 1,08 |
| SB Pulsnitz | 7.386 | 7.455 | 16.533 | 0 | N | N | 15.624,20 | 972,08 | 19.396,60 | 6.696,08 | 0,75 |
| SB Radeberg | 18.658 | 45.845 | 97.491 | 9.753 | 3.832 | 22.714 | 407.820,00 | 42.523,00 | 323.849,00 | 86.844,00 | 5,50 |
| GB Sohland/Spree | 6.555 | 16.502 | 20.318 | 0 | 801 | 6.024 | 64.390,00 | 4.499,00 | 42.034,00 | 276,00 | 0,75 |
| SB Wilthen | 4.695 | 19.548 | 16.613 | 754 | 0 | 2.474 | 54.030,94 | 3.984,03 | 49.098,95 | 0,00 | 1,19 |
| SB Wittichenau | 5.707 | 13.900 | 13.083 | 0 | 364 | 4.324 | 56.341,00 | 3.902,00 | 37.838,00 | 3.000,00 | 1,00 |
| ÖB/H gesamt | 337.260 | 615.043 | 931.202 | 66.788 | 34.327 | 205.817 | 4.090.273,19 | 365.632,38 | 2.809.922,08 | 1.183.786,56 | 54,70 |

** = Einwohner des Einzugsbereiches

DBS 2021 Region Dresden

| <u>Stadt Dresden</u> | Medien/ Einwohner | Entleihungen/ Einwohner | Entleihungen/ Bestand | ME-Mittel/ Einwohner | Entleihungen/ Personal | Erneuerungs- quote | Öffnungsstd. pro Woche |
|----------------------------|----------------------|----------------------------|--------------------------|-------------------------|---------------------------|-----------------------|---------------------------|
| SB Dresden | 1,37 | 7,43 | 5,43 | 2,67 | 26.455,57 | 10,86% | 54,0 |
| <u>Stadt gesamt</u> | <u>1,37</u> | <u>7,43</u> | <u>5,43</u> | <u>2,67</u> | <u>26.455,57</u> | <u>10,86%</u> | |

| <u>Kulturraum Oberlausitz-Niederschlesien</u> | Medien/ Einwohner | Entleihungen/ Einwohner | Entleihungen/ Bestand | ME-Mittel/ Einwohner | Entleihungen/ Personal | Erneuerungs- quote | Öffnungsstd. pro Woche |
|---|----------------------|----------------------------|--------------------------|-------------------------|---------------------------|-----------------------|---------------------------|
|---|----------------------|----------------------------|--------------------------|-------------------------|---------------------------|-----------------------|---------------------------|

Bautzen ÖB/H

| | | | | | | | |
|----------------------|-------------|-------------|-------------|-------------|------------------|--------------|------|
| GB Arnsdorf | 2,91 | 3,93 | 1,35 | 1,21 | 25.820,00 | 4,41% | 20,0 |
| SB Bautzen | 5,58 | 7,85 | 1,41 | 2,34 | 18.881,53 | 4,25% | 30,0 |
| SB Bischofswerda | 2,35 | 0,00 | 0,00 | 2,09 | 0,00 | 0,00% | 30,0 |
| GB Göda | 5,38 | 4,86 | 0,90 | 1,90 | 9.323,87 | 3,78% | 16,5 |
| SB Großröhrsdorf | 2,13 | 5,29 | 2,48 | 1,56 | 41.222,58 | 6,16% | 22,0 |
| SB Hoyerswerda | 2,10 | 3,67 | 1,75 | 2,36 | 12.635,38 | 7,99% | 34,0 |
| KEB Kamenz | 0,34 | 0,38 | 1,13 | 0,16 | 22.193,85 | 4,08% | 33,5 |
| SB Kamenz | 1,80 | 7,44 | 4,13 | 2,80 | 24.311,11 | 22,99% | 32,0 |
| SB Königsbrück | 2,95 | 3,00 | 1,02 | 0,84 | 6.923,00 | 6,28% | 10,5 |
| GB Königswartha | 3,72 | 3,48 | 0,94 | 0,85 | 11.768,00 | 2,03% | 21,0 |
| GB Lohsa | 2,40 | 4,16 | 1,73 | 0,59 | 21.655,00 | 6,57% | 16,0 |
| GB Neukirch/Lausitz | 3,64 | 1,84 | 0,51 | 0,86 | 11.732,00 | 2,21% | 18,0 |
| GB Ottendorf-Okrilla | 1,97 | 2,77 | 1,41 | 1,21 | 25.626,85 | 5,46% | 18,5 |
| SB Pulsnitz | 1,01 | 2,24 | 2,22 | 0,13 | 22.044,00 | 0,00% | 24,0 |
| SB Radeberg | 2,46 | 5,23 | 2,13 | 2,28 | 17.725,64 | 8,36% | 30,0 |
| GB Sohland/Spree | 2,52 | 3,10 | 1,23 | 0,69 | 27.090,67 | 4,85% | 20,0 |
| SB Wilthen | 4,16 | 3,54 | 0,85 | 0,85 | 13.960,50 | 0,00% | 15,0 |
| SB Wittichenau | 2,44 | 2,29 | 0,94 | 0,68 | 13.083,00 | 2,62% | 19,0 |
| ÖB/H gesamt | 1,82 | 2,76 | 1,51 | 1,08 | 17.023,80 | 5,58% | |

DBS 2021 Region Dresden

| <u>Kulturraum</u> <u>Oberlausitz-Niederschlesien</u> | Einwohner | Bestand physisch | Entleihung | dav. E-Medien | Zugang | Besucher | Ausgaben | dav. ME-Mittel | Personal | Fremdmittel |
|---|-----------|---------------------|------------|------------------|--------|----------|-----------|-------------------|----------|-------------|
| Bautzen ÖB/N - Teil 1 | | | | | | | | | | |
| OTB Bergen | 640 | 0* | 902 | 0 | 0 | 258 | 974,16 | 0,00 | 974,16 | 0,00 |
| SB Bernsdorf | 6.327 | 6.471 | 690 | 0 | 743 | 567 | 11.439,00 | 0,00 | 0,00 | 5.700,00 |
| OTB Bluno | 402 | 0* | 149 | 0 | 0 | N | 0,00 | 0,00 | 0,00 | 0,00 |
| OTB Brauna | 426 | 1.087 | 312 | 0 | 173 | 451 | 457,00 | 0,00 | 0,00 | 0,00 |
| OTB Crostau | 1.502 | 7.012 | 3.912 | 0 | 156 | 752 | 1.418,00 | 175,00 | 1.243,00 | 0,00 |
| GB Cunewalde | 4.567 | 16.325 | 5.436 | 0 | 156 | 935 | 8.371,00 | 1.172,00 | 5.999,00 | 0,00 |
| GB Demitz-Thumitz | 2.633 | 4.548 | 1.803 | 0 | 142 | 424 | 5.769,00 | 0,00 | 1.465,00 | 440,00 |
| OTB Doberschau | 1.172 | 3.172 | 2.317 | 0 | 135 | 820 | 5.126,00 | 0,00 | 4.416,00 | 0,00 |
| GB Frankenthal | 924 | 2.805 | 153 | 0 | 0 | 21 | 0,00 | 0,00 | 0,00 | 0,00 |
| OTB Gaußig | 800 | 3.821 | N | 0 | 50 | 100 | 0,00 | 0,00 | 0,00 | 0,00 |
| OTB Geierswalde | 297 | 1.125 | 281 | 0 | 0 | 152 | 590,00 | 0,00 | 590,00 | 0,00 |
| GB Großharthau | 2.889 | 4.638 | 2.315 | 0 | 0 | 1.076 | 6.165,00 | 503,00 | 5.076,00 | 0,00 |
| GB Großnaundorf | 949 | 0* | 201 | 0 | 0 | 180 | 41,00 | 0,00 | 30,00 | 0,00 |
| GB Großpostwitz | 2.729 | 3.979 | 482 | 0 | 0 | 206 | 1.200,00 | 0,00 | 1.200,00 | 0,00 |
| OTB Groß Särchen | 1.101 | 781 | 2.019 | 0 | 70 | 547 | 6.107,00 | 0,00 | 6.107,00 | 0,00 |
| OTB Grüngräbchen | 337 | 538 | 289 | 0 | 58 | 84 | 475,00 | 0,00 | 434,00 | 0,00 |
| GB Haselbachtal | 3.954 | 6.050 | 1.439 | 0 | 92 | 687 | 5.704,00 | 1.085,00 | 4.168,00 | 0,00 |
| GB Hochkirch | 2.260 | 2.209 | 312 | 0 | 113 | 203 | 612,00 | 0,00 | 612,00 | 0,00 |
| GB Kubschütz | 2.510 | 4.136 | 2.817 | 0 | 152 | 410 | 1.528,77 | 233,79 | 1.294,98 | 0,00 |
| SB Lauta | 8.162 | 10.063 | 4.806 | 0 | 87 | 480 | 12.743,04 | 825,46 | 8.905,00 | 800,00 |
| OTB Leppersdorf | 979 | 7.942 | 5.640 | 0 | 163 | 603 | 1.100,00 | 200,00 | 900,00 | 0,00 |
| GB Lichtenberg | 1.624 | 4.355 | 269 | 0 | 75 | 112 | 496,00 | 236,00 | 260,00 | 0,00 |
| GB Nebelschütz | 1.189 | 3.853 | 85 | 0 | 11 | 82 | 0,00 | 0,00 | 0,00 | 0,00 |
| GB Neschwitz | 2.415 | 4.296 | 859 | 0 | 0 | 274 | 2.723,00 | 0,00 | 2.723,00 | 0,00 |
| GB Obergurig | 2.102 | 9.289 | 1.368 | 0 | 480 | 1.477 | 0,00 | 0,00 | 0,00 | 0,00 |
| GB Ohorn | 2.461 | 4.968 | 2.639 | 0 | 12 | 1.171 | 5.696,00 | 50,00 | 5.591,00 | 0,00 |
| GB Oßling | 2.248 | 0* | 168 | 0 | 0 | 315 | 20.888,40 | 0,00 | 1.139,62 | 17.983,20 |
| GB Radibor | 3.139 | 0* | 2.374 | 0 | 0 | 1.810 | 200,00 | 0,00 | 200,00 | 0,00 |
| OTB Ringenhain | 701 | 1.200 | 81 | 0 | 24 | 28 | 647,00 | 227,00 | 420,00 | 0,00 |

DBS 2021 Region Dresden

| <u>Kulturraum</u> | Medien/ Einwohner | Entleihungen/ Einwohner | Entleihungen/ Bestand | ME-Mittel/ Einwohner |
|-------------------|----------------------|----------------------------|--------------------------|-------------------------|
|-------------------|----------------------|----------------------------|--------------------------|-------------------------|

Bautzen ÖB/N - Teil 1

| | | | | |
|-------------------|------|------|------|------|
| OTB Bergen | 0,00 | 1,41 | 0,00 | 0,00 |
| SB Bernsdorf | 1,02 | 0,11 | 0,11 | 0,00 |
| OTB Bluno | 0,00 | 0,37 | 0,00 | 0,00 |
| OTB Brauna | 2,55 | 0,73 | 0,29 | 0,00 |
| OTB Crostau | 4,67 | 2,60 | 0,56 | 0,12 |
| GB Cunewalde | 3,57 | 1,19 | 0,33 | 0,26 |
| GB Demitz-Thumitz | 1,73 | 0,68 | 0,40 | 0,00 |
| OTB Doberschau | 2,71 | 1,98 | 0,73 | 0,00 |
| GB Frankenthal | 3,04 | 0,17 | 0,05 | 0,00 |
| OTB Gaußig | 4,78 | 0,00 | 0,00 | 0,00 |
| OTB Geierswalde | 3,79 | 0,95 | 0,25 | 0,00 |
| GB Großharthau | 1,61 | 0,80 | 0,50 | 0,17 |
| GB Großnaundorf | 0,00 | 0,21 | 0,00 | 0,00 |
| GB Großpostwitz | 1,46 | 0,18 | 0,12 | 0,00 |
| OTB Groß Särchen | 0,71 | 1,83 | 2,59 | 0,00 |
| OTB Grüngräbchen | 1,60 | 0,86 | 0,54 | 0,00 |
| GB Haselbachtal | 1,53 | 0,36 | 0,24 | 0,27 |
| GB Hochkirch | 0,98 | 0,14 | 0,14 | 0,00 |
| GB Kubschütz | 1,65 | 1,12 | 0,68 | 0,09 |
| SB Lauta | 1,23 | 0,59 | 0,48 | 0,10 |
| OTB Leppersdorf | 8,11 | 5,76 | 0,71 | 0,20 |
| GB Lichtenberg | 2,68 | 0,17 | 0,06 | 0,15 |
| GB Nebelschütz | 3,24 | 0,07 | 0,02 | 0,00 |
| GB Neschwitz | 1,78 | 0,36 | 0,20 | 0,00 |
| GB Obergurig | 4,42 | 0,65 | 0,15 | 0,00 |
| GB Ohorn | 2,02 | 1,07 | 0,53 | 0,02 |
| GB Oßling | 0,00 | 0,07 | 0,00 | 0,00 |
| GB Radibor | 0,00 | 0,76 | 0,00 | 0,00 |
| OTB Ringenhain | 1,71 | 0,12 | 0,07 | 0,32 |

DBS 2021 Region Dresden

| <u>Kulturraum</u> | Einwohner | Bestand physisch | Entleihung | dav. E-Medien | Zugang | Besucher | Ausgaben | dav. ME-Mittel | Personal | Fremdmittel |
|---|-----------------------|-----------------------|-----------------------|----------------------|----------------------|-----------------------|----------------------------|--------------------------|----------------------------|----------------------------|
| <u>Oberlausitz-Niederschlesien</u> | | | | | | | | | | |
| <i>Bautzen ÖB/N - Teil 2</i> | | | | | | | | | | |
| OTB Rothнауßlitz | 332 | 315 | 256 | 0 | 0 | 68 | 200,00 | 0,00 | 180,00 | 0,00 |
| OTB Sabrodt | 285 | 26 | 632 | 0 | 0 | 345 | 590,00 | 0,00 | 590,00 | 0,00 |
| SB Schirgiswalde-Kirschau | 6.126 | 10.856 | 9.408 | 0 | 150 | 1.535 | 17.960,00 | 990,00 | 10.392,00 | 0,00 |
| GB Schmölln-Putzkau | 2.974 | 4.777 | 2.414 | 0 | 106 | 957 | 7.014,00 | 650,00 | 6.264,00 | 0,00 |
| GB Schwepnitz | 2.457 | 3.262 | 2.924 | 0 | 375 | 616 | 6.676,00 | 40,00 | 1.624,00 | 0,00 |
| GB Steinigtwolmsdorf | 2.795 | 5.330 | 4.555 | 0 | 378 | 915 | 1.290,00 | 0,00 | 1.290,00 | 0,00 |
| OTB Taubenheim/Spree | 1.380 | 4.073 | 1.136 | 0 | 50 | 450 | 450,00 | 450,00 | 0,00 | 0,00 |
| GB Wachau | 4.270 | 3.852 | 2.292 | 0 | 1.084 | 710 | 1.196,00 | 200,00 | 900,00 | 440,00 |
| ÖB/N gesamt | 82.058 | 147.154 | 67.735 | 0 | 5.035 | 19.821 | 135.846,37 | 7.037,25 | 74.987,76 | 25.363,20 |
| <u>Kreis gesamt</u> | <u>419.318</u> | <u>762.197</u> | <u>998.937</u> | <u>66.788</u> | <u>39.362</u> | <u>225.638</u> | <u>4.226.119,56</u> | <u>372.669,63</u> | <u>2.884.909,84</u> | <u>1.209.149,76</u> |

* = kleine ÖB/N ohne eigenen Bestand, aber Nutzung von Medien aus betreuender Kreisbibliothek bzw. aus der Landesfachstelle

DBS 2021 Region Dresden

| <u>Kulturraum</u> | Medien/ Einwohner | Entleihungen/ Einwohner | Entleihungen/ Bestand | ME-Mittel/ Einwohner |
|-------------------------------------|----------------------|----------------------------|--------------------------|-------------------------|
| <i>Bautzen ÖB/N - Teil 2</i> | | | | |
| OTB Rothнауßlitz | 0,95 | 0,77 | 0,81 | 0,00 |
| OTB Sabrodt | 0,09 | 2,22 | 24,31 | 0,00 |
| SB Schirgiswalde-Kirschau | 1,77 | 1,54 | 0,87 | 0,16 |
| GB Schmölln-Putzkau | 1,61 | 0,81 | 0,51 | 0,22 |
| GB Schwepnitz | 1,33 | 1,19 | 0,90 | 0,02 |
| GB Steinigtwolmsdorf | 1,91 | 1,63 | 0,85 | 0,00 |
| OTB Taubenheim/Spree | 2,95 | 0,82 | 0,28 | 0,33 |
| GB Wachau | 0,90 | 0,54 | 0,60 | 0,05 |
| ÖB/N gesamt | 1,79 | 0,83 | 0,46 | 0,09 |
| <u>Kreis gesamt</u> | <u>1,82</u> | <u>2,38</u> | <u>1,31</u> | <u>0,89</u> |

DBS 2021 Region Dresden

| <u>Kulturraum</u> <u>Oberlausitz-Niederschlesien</u> | Einwohner | Bestand physisch | Entleihung | dav. E-Medien | Zugang | Besucher | Ausgaben | dav. ME-Mittel | Personal | Fremdmittel | Personal |
|---|----------------|---------------------|----------------|------------------|---------------|----------------|---------------------|-------------------|---------------------|---------------------|--------------|
| Görlitz ÖB/H | | | | | | | | | | | |
| SB Ebersbach-Neugersdorf | 11.573 | 32.194 | 67.832 | 9.141 | 2.550 | 23.941 | 309.230,00 | 26.159,00 | 219.187,00 | 61.946,00 | 3,40 |
| OTB Eibau (Kottmar) | 4.070 | 15.323 | 17.684 | 0 | 644 | 2.300 | 33.120,00 | 3.725,00 | 23.728,00 | 818,00 | 0,80 |
| SB Görlitz | 55.660 | 86.826 | 149.297 | 20.273 | 6.391 | 47.730 | 1.034.243,00 | 119.276,00 | 779.703,00 | 319.107,00 | 13,52 |
| UB Großhennersdorf | 5.879 | 26.262 | 120 | 0 | 1.028 | 1.700 | N | N | N | N | 1,05 |
| GB Großschönau | 5.248 | 11.675 | 7.697 | 0 | 476 | 2.139 | 34.274,00 | 2.674,00 | 30.621,00 | 2.464,00 | 0,63 |
| SB Löbau | 14.323 | 29.479 | 55.172 | 9.555 | 2.560 | 9.141 | 281.448,00 | 30.484,00 | 195.970,00 | 260.000,00 | 3,88 |
| SB Niesky | 9.145 | 31.104 | 115.680 | 5.792 | 1.816 | 15.006 | 322.666,00 | 32.462,00 | 271.316,00 | 110.699,00 | 4,60 |
| GB Oderwitz | 4.909 | 15.260 | 26.509 | 0 | 974 | 5.966 | N | N | N | N | 1,00 |
| GB Olbersdorf | 4.508 | 14.078 | 8.961 | 0 | 565 | 2.585 | 57.800,00 | 2.530,00 | 47.038,00 | 0,00 | 0,87 |
| SB Rothenburg | 4.391 | 10.472 | 10.399 | 0 | 0 | 2.882 | 47.205,00 | 3.809,00 | 39.266,00 | 0,00 | 0,70 |
| GB Seiffhennersdorf | 3.620 | 19.239 | 17.102 | 650 | 282 | 4.987 | 43.133,86 | 111,75 | 36.992,01 | 31.020,00 | 1,25 |
| SB Weißwasser ** | 18.864 | 45.548 | 98.770 | 5.052 | 3.969 | 20.516 | 437.110,19 | 40.972,42 | 263.377,52 | 101.400,00 | 3,83 |
| SKB Zittau ** | 46.175 | 196.267 | 174.739 | 20.110 | 7.398 | 45.807 | 1.083.792,00 | 116.216,00 | 586.636,00 | 688.075,00 | 13,35 |
| ÖB/H gesamt | 188.365 | 533.727 | 749.962 | 70.573 | 28.653 | 184.700 | 3.684.022,05 | 378.419,17 | 2.493.834,53 | 1.575.529,00 | 48,88 |

N = vorhanden, aber keine bibliotheksspezifischen Kennziffern gemeldet

** = Einwohner des Einzugsbereiches

DBS 2021 Region Dresden

| <u>Kulturraum</u> <u>Oberlausitz-Niederschlesien</u> | Medien/ Einwohner | Entleihungen/ Einwohner | Entleihungen/ Bestand | ME-Mittel/ Einwohner | Entleihungen/ Personal | Erneuerungs- quote | Öffnungsstd. pro Woche |
|---|----------------------|----------------------------|--------------------------|-------------------------|---------------------------|-----------------------|---------------------------|
| Görlitz ÖB/H | | | | | | | |
| SB Ebersbach-Neugersdorf | 2,78 | 5,86 | 2,11 | 2,26 | 19.950,59 | 7,92% | 30,0 |
| OTB Eibau (Kottmar) | 3,76 | 4,34 | 1,15 | 0,92 | 22.105,00 | 4,20% | 20,0 |
| SB Görlitz | 1,56 | 2,68 | 1,72 | 2,14 | 11.042,68 | 7,36% | 33,0 |
| UB Großhennersdorf | 4,47 | 0,02 | 0,00 | 0,00 | 114,29 | 3,91% | 30,0 |
| GB Großschönau | 2,22 | 1,47 | 0,66 | 0,51 | 12.217,46 | 4,08% | 20,0 |
| SB Löbau | 2,06 | 3,85 | 1,87 | 2,13 | 14.219,59 | 8,68% | 31,0 |
| SB Niesky | 3,40 | 12,65 | 3,72 | 3,55 | 25.147,83 | 5,84% | 30,0 |
| GB Oderwitz | 3,11 | 5,40 | 1,74 | 0,00 | 26.509,00 | 6,38% | 21,0 |
| GB Olbersdorf | 3,12 | 1,99 | 0,64 | 0,56 | 10.300,00 | 4,01% | 21,0 |
| SB Rothenburg | 2,38 | 2,37 | 0,99 | 0,87 | 14.855,71 | 0,00% | 20,0 |
| GB Seifhennersdorf | 5,31 | 4,72 | 0,89 | 0,03 | 13.681,60 | 1,47% | 14,0 |
| SB Weißwasser | 2,41 | 5,24 | 2,17 | 2,17 | 25.788,51 | 8,71% | 32,0 |
| SKB Zittau | 4,25 | 3,78 | 0,89 | 2,52 | 13.089,06 | 3,77% | 31,0 |
| ÖB/H gesamt | 2,83 | 3,98 | 1,41 | 2,01 | 15.342,92 | 5,37% | |

DBS 2021 Region Dresden

| <u>Kulturraum</u> | Einwohner | Bestand physisch | Entleihung | dav. E-Medien | Zugang | Besucher | Ausgaben | dav. ME-Mittel | Personal | Fremdmittel |
|-----------------------|-----------------------|-----------------------|-----------------------|----------------------|----------------------|-----------------------|----------------------------|--------------------------|----------------------------|----------------------------|
| Görlitz ÖB/N | | | | | | | | | | |
| SB Bad Muskau | 3.667 | 7.623 | 7.195 | 0 | 669 | 1.322 | 16.600,00 | 100,00 | 15.200,00 | 7.200,00 |
| SB Bernstadt | 3.253 | 5.157 | 4.542 | 0 | 122 | 966 | 26.830,00 | 20,00 | 25.690,00 | 0,00 |
| OTB Berthelsdorf | 937 | 1.850 | 84 | 0 | 0 | 27 | 0,00 | 0,00 | 0,00 | 0,00 |
| GB Bertsdorf-Hörnitz | 2.055 | 1.125 | 1.185 | 0 | 125 | 497 | 73,00 | 0,00 | 0,00 | 0,00 |
| GB Boxberg | 4.324 | 2.486 | 275 | 0 | 0 | 162 | 1.114,00 | 0,00 | 1.114,00 | 0,00 |
| OTB Dittelsdorf | 793 | 5.249 | 845 | 0 | 36 | 245 | 125,00 | 0,00 | 125,00 | 0,00 |
| GB Dürrhennersdorf | 955 | 3.160 | 377 | 0 | 0 | 205 | 0,00 | 0,00 | 0,00 | 0,00 |
| GB Gablenz | 1.587 | 549 | 140 | 0 | 3 | 128 | 852,00 | 34,00 | 818,00 | 0,00 |
| OTB Großhennersdorf | 1.339 | 1.749 | 118 | 0 | 0 | 32 | 0,00 | 0,00 | 0,00 | 0,00 |
| GB Großschweidnitz | 1.282 | 3.978 | 618 | 0 | 178 | 342 | 100,00 | 100,00 | 0,00 | 0,00 |
| OTB Hartau | 504 | 786 | 302 | 0 | 15 | 96 | 340,00 | 0,00 | 340,00 | 0,00 |
| GB Herrnhut | 5.780 | 6.410 | 587 | 0 | N | 292 | N | N | N | N |
| GB Jonsdorf | 1.498 | 5.087 | 435 | 0 | 0 | 138 | 0,00 | 0,00 | 0,00 | 0,00 |
| GB Leutersdorf | 3.467 | 6.651 | 345 | 0 | 68 | 143 | 0,00 | 0,00 | 0,00 | 0,00 |
| SB Neusalza-Spremberg | 3.227 | 10.406 | 3.418 | 0 | 551 | 1.018 | 27.439,00 | 2.218,00 | 20.816,00 | 0,00 |
| OTB Niedercunnersdorf | 964 | 2.769 | 92 | 0 | 23 | 67 | 534,00 | 167,00 | 0,00 | 0,00 |
| OTB Obercunnersdorf | 1.335 | 6.554 | 369 | 0 | 38 | 174 | 1.259,00 | 341,00 | 430,00 | 0,00 |
| OTB Oberseifersdorf | 1.250 | 1.516 | 435 | 0 | 0 | 107 | 2.000,00 | 0,00 | 1.900,00 | 0,00 |
| SB Ostritz | 2.200 | 280 | 1.232 | 0 | 0 | 612 | 0,00 | 0,00 | 0,00 | 0,00 |
| OTB Rennersdorf | 496 | 2.111 | 137 | 0 | 83 | 52 | 480,00 | 0,00 | 0,00 | 480,00 |
| GB Rietschen | 2.490 | 11.472 | 2.632 | 0 | 267 | 558 | 17.495,00 | 3.058,00 | 5.012,00 | 1.240,00 |
| GB Schleife | 2.411 | 5.840 | 980 | 0 | 260 | 140 | 7.183,00 | 970,00 | 5.876,00 | 0,00 |
| GB Schönau-Berzdorf | 1.477 | 1.393 | 571 | 0 | 0 | 971 | 0,00 | 0,00 | 0,00 | 0,00 |
| OTB Sohland a. R. | 1.295 | 3.145 | 224 | 0 | 0 | 74 | 260,00 | 0,00 | 260,00 | 0,00 |
| ÖB/N gesamt | 48.586 | 97.346 | 27.138 | 0 | 2.438 | 8.368 | 102.684,00 | 7.008,00 | 77.581,00 | 8.920,00 |
| Kreis gesamt | <u>236.951</u> | <u>631.073</u> | <u>777.100</u> | <u>70.573</u> | <u>31.091</u> | <u>193.068</u> | <u>3.786.706,05</u> | <u>385.427,17</u> | <u>2.571.415,53</u> | <u>1.584.449,00</u> |

* = kleine ÖB/N ohne eigenen Bestand, aber Nutzung von Medien aus betreuender Kreisbibliothek bzw. aus der Landesfachstelle

DBS 2021 Region Dresden

| <u>Kulturräum</u> | Medien/ Einwohner | Entleihungen/ Einwohner | Entleihungen/ Bestand | ME-Mittel/ Einwohner |
|------------------------------------|----------------------|----------------------------|--------------------------|-------------------------|
| <u>Oberlausitz-Niederschlesien</u> | | | | |
| <u>Görlitz ÖB/N</u> | | | | |
| SB Bad Muskau | 2,08 | 1,96 | 0,94 | 0,03 |
| SB Bernstadt | 1,59 | 1,40 | 0,88 | 0,01 |
| OTB Berthelsdorf | 1,97 | 0,09 | 0,05 | 0,00 |
| GB Bertsdorf-Hörnitz | 0,55 | 0,58 | 1,05 | 0,00 |
| GB Boxberg | 0,57 | 0,06 | 0,11 | 0,00 |
| OTB Dittelsdorf | 6,62 | 1,07 | 0,16 | 0,00 |
| GB Dürrhennersdorf | 3,31 | 0,39 | 0,12 | 0,00 |
| GB Gablenz | 0,35 | 0,09 | 0,26 | 0,02 |
| OTB Großhennersdorf | 1,31 | 0,09 | 0,07 | 0,00 |
| GB Großschweidnitz | 3,10 | 0,48 | 0,16 | 0,08 |
| OTB Hartau | 1,56 | 0,60 | 0,38 | 0,00 |
| GB Herrnhut | 1,11 | 0,10 | 0,09 | 0,00 |
| GB Jonsdorf | 3,40 | 0,29 | 0,09 | 0,00 |
| GB Leutersdorf | 1,92 | 0,10 | 0,05 | 0,00 |
| SB Neusalza-Spremberg | 3,22 | 1,06 | 0,33 | 0,69 |
| OTB Niedercunnersdorf | 2,87 | 0,10 | 0,03 | 0,17 |
| OTB Obercunnersdorf | 4,91 | 0,28 | 0,06 | 0,26 |
| OTB Oberseifersdorf | 1,21 | 0,35 | 0,29 | 0,00 |
| SB Ostritz | 0,13 | 0,56 | 4,40 | 0,00 |
| OTB Rennersdorf | 4,26 | 0,28 | 0,06 | 0,00 |
| GB Rietschen | 4,61 | 1,06 | 0,23 | 1,23 |
| GB Schleife | 2,42 | 0,41 | 0,17 | 0,40 |
| GB Schönau-Berzdorf | 0,94 | 0,39 | 0,41 | 0,00 |
| OTB Sohland a. R. | 2,43 | 0,17 | 0,07 | 0,00 |
| ÖB/N gesamt | 2,00 | 0,56 | 0,28 | 0,14 |
| <u>Kreis gesamt</u> | <u>2,66</u> | <u>3,28</u> | <u>1,23</u> | <u>1,63</u> |

DBS 2021 Region Dresden

| <u>Kulturraum</u> <u>Meißen-Sä.Schweiz-Osterz.</u> | Einwohner | Bestand physisch | Entleihung | dav. E-Medien | Zugang | Besucher | Ausgaben | dav. ME-Mittel | Personal | Fremdmittel | Personal |
|---|----------------|---------------------|----------------|------------------|---------------|----------------|---------------------|-------------------|---------------------|-------------------|--------------|
| <i>Meißen ÖB/H</i> | | | | | | | | | | | |
| SB Coswig | 20.502 | 29.559 | 83.316 | 5.195 | 2.314 | 12.671 | 316.131,00 | 14.943,00 | 197.749,00 | 73.711,00 | 3,65 |
| SB Gröditz | 6.885 | 11.406 | 12.111 | 891 | 3.196 | 3.074 | 78.564,00 | 7.521,00 | 67.646,00 | 645,00 | 2,25 |
| SB Großenhain | 18.000 | 35.642 | 45.717 | 2.122 | 1.235 | 9.213 | 163.164,41 | 14.611,11 | 104.903,29 | 157.978,32 | 2,37 |
| SB Meißen | 28.238 | 32.446 | 61.658 | 4.721 | 14.362 | 12.547 | 294.128,67 | 30.295,69 | 249.300,78 | 21.369,21 | 5,15 |
| SB Nossen | 10.489 | 8.976 | 12.303 | 0 | 403 | 2.603 | 74.000,00 | 2.930,00 | 63.200,00 | 600,00 | 1,25 |
| GB Nünchritz | 5.440 | 13.128 | 23.480 | 0 | 310 | 522 | 36.000,00 | 1.100,00 | 18.400,00 | 0,00 | 0,50 |
| SB Radebeul | 33.959 | 47.176 | 163.068 | 21.071 | 4.343 | 29.770 | 476.754,00 | 50.115,00 | 396.062,00 | 599,00 | 7,10 |
| SB Radeburg | 7.265 | 11.686 | 5.736 | 0 | 205 | N | 41.163,00 | 434,98 | 27.061,97 | 0,00 | 0,83 |
| SB Riesa | 28.936 | 85.499 | 99.582 | 4.471 | 4.471 | 47.290 | 421.500,00 | 22.000,00 | 222.700,00 | 16.000,00 | 5,20 |
| SB Strehla | 3.674 | 13.243 | 4.677 | 0 | 360 | 2.353 | 54.338,00 | 2.080,00 | 37.509,00 | 1.087,00 | 0,63 |
| GB Weinböhla | 10.451 | 16.332 | 37.375 | 2.785 | 922 | N | 90.672,00 | 6.000,00 | 68.034,88 | 1.499,40 | 1,25 |
| ÖB/H gesamt | 173.839 | 305.093 | 549.023 | 41.256 | 32.121 | 120.043 | 2.046.415,08 | 152.030,78 | 1.452.566,92 | 273.488,93 | 30,18 |

DBS 2021 Region Dresden

| <u>Kulturraum</u> | Medien/ Einwohner | Entleihungen/ Einwohner | Entleihungen/ Bestand | ME-Mittel/ Einwohner | Entleihungen/ Personal | Erneuerungs- quote | Öffnungsstd. pro Woche |
|----------------------------------|----------------------|----------------------------|--------------------------|-------------------------|---------------------------|-----------------------|---------------------------|
| <u>Meißen-Sä.Schweiz-Osterz.</u> | | | | | | | |
| <i>Meißen ÖB/H</i> | | | | | | | |
| SB Coswig | 1,44 | 4,06 | 2,82 | 0,73 | 22.826,30 | 7,83% | 33,0 |
| SB Gröditz | 1,66 | 1,76 | 1,06 | 1,09 | 5.382,67 | 28,02% | 15,0 |
| SB Großenhain | 1,98 | 2,54 | 1,28 | 0,00 | 19.289,87 | 3,47% | 26,0 |
| SB Meißen | 1,15 | 2,18 | 1,90 | 1,07 | 11.972,43 | 44,26% | 27,0 |
| SB Nossen | 0,86 | 1,17 | 1,37 | 0,28 | 9.842,40 | 4,49% | 21,0 |
| GB Nünchritz | 2,41 | 4,32 | 1,79 | 0,20 | 46.960,00 | 2,36% | 18,0 |
| SB Radebeul | 1,39 | 4,80 | 3,46 | 1,48 | 22.967,32 | 9,21% | 36,0 |
| SB Radeburg | 1,61 | 0,79 | 0,49 | 0,06 | 6.910,84 | 1,75% | 9,0 |
| SB Riesa | 2,95 | 3,44 | 1,16 | 0,76 | 19.150,38 | 5,23% | 37,0 |
| SB Strehla | 3,60 | 1,27 | 0,35 | 0,57 | 7.423,81 | 2,72% | 15,0 |
| GB Weinböhla | 1,56 | 3,58 | 2,29 | 0,57 | 29.900,00 | 5,65% | 28,0 |
| ÖB/H gesamt | 1,76 | 3,16 | 1,80 | 0,87 | 18.191,62 | 10,53% | |

DBS 2021 Region Dresden

| <u>Kulturraum</u> | Einwohner | Bestand physisch | Entleihung | dav. E-Medien | Zugang | Besucher | Ausgaben | dav. ME-Mittel | Personal | Fremdmittel |
|----------------------------|-----------------------|-----------------------|-----------------------|----------------------|----------------------|-----------------------|----------------------------|--------------------------|----------------------------|--------------------------|
| <i>Meißen ÖB/N</i> | | | | | | | | | | |
| OTB Döschütz | 388 | 784 | N | 0 | 0 | 110 | 0,00 | 0,00 | 0,00 | 0,00 |
| GB Ebersbach | 4.348 | 4.000 | N | 0 | 0 | 400 | 975,00 | 420,00 | 555,00 | 0,00 |
| GB Glaubitz | 2.081 | 6.300 | 428 | 0 | 47 | 357 | 861,00 | 0,00 | 861,00 | 0,00 |
| GB Lampertswalde | 2.504 | 7.298 | 677 | 0 | 0 | 200 | 0,00 | 0,00 | 0,00 | 0,00 |
| SB Lommatzsch | 4.806 | 6.761 | 2.887 | 0 | 103 | 832 | 0,00 | 0,00 | 0,00 | 0,00 |
| GB Moritzburg | 8.389 | 4.008 | 1.298 | 0 | 120 | 635 | 1.000,00 | 1.000,00 | 0,00 | 0,00 |
| GB Schönfeld | 1.827 | 6.318 | 1.761 | 0 | 78 | 84 | 5.963,00 | 482,00 | 5.230,00 | 0,00 |
| GB Wülknitz | 1.645 | 4.469 | 630 | 0 | 123 | 28 | 880,00 | 0,00 | 880,00 | 0,00 |
| ÖB/N gesamt | 25.988 | 39.938 | 7.681 | 0 | 471 | 2.646 | 9.679 | 1.902 | 7.526 | 0 |
| <u>Kreis gesamt</u> | <u>199.827</u> | <u>345.031</u> | <u>556.704</u> | <u>41.256</u> | <u>32.592</u> | <u>122.689</u> | <u>2.056.094,08</u> | <u>153.932,78</u> | <u>1.460.092,92</u> | <u>273.488,93</u> |

DBS 2021 Region Dresden

| <u>Kulturraum</u> | Medien/ Einwohner | Entleihungen/ Einwohner | Entleihungen/ Bestand | ME-Mittel/ Einwohner |
|----------------------------------|----------------------|----------------------------|--------------------------|-------------------------|
| <u>Meißen-Sä.Schweiz-Osterz.</u> | | | | |
| <i>Meißen ÖB/N</i> | | | | |
| OTB Döschütz | 2,02 | 0,00 | 0,00 | 0,00 |
| GB Ebersbach | 0,92 | 0,00 | 0,00 | 0,10 |
| GB Glaubitz | 3,03 | 0,21 | 0,07 | 0,00 |
| GB Lampertswalde | 2,91 | 0,27 | 0,09 | 0,00 |
| SB Lommatzsch | 1,41 | 0,60 | 0,43 | 0,00 |
| GB Moritzburg | 0,48 | 0,15 | 0,32 | 0,12 |
| GB Schönfeld | 3,46 | 0,96 | 0,28 | 0,26 |
| GB Wülknitz | 2,72 | 0,38 | 0,14 | 0,00 |
| ÖB/N gesamt | 1,54 | 0,30 | 0,19 | 0,07 |
| <u>Kreis gesamt</u> | <u>1,73</u> | <u>2,79</u> | <u>1,61</u> | <u>0,77</u> |

DBS 2021 Region Dresden

| <u>Kulturraum</u> <u>Meißen-Sächsisch-Ostert.</u> | Einwohner | Bestand physisch | Entleihung | dav. E-Medien | Zugang | Besucher | Ausgaben | dav. ME-Mittel | Personal | Fremdmittel | Personal |
|--|----------------|---------------------|----------------|------------------|---------------|----------------|---------------------|-------------------|-------------------|------------------|--------------|
| <i>Sächsische Schweiz - Osterzgebirge ÖB/H</i> | | | | | | | | | | | |
| SB Altenberg | 7.841 | 34.888 | 15.497 | 0 | 1.087 | 4.180 | 90.655,47 | 6.164,05 | 80.964,62 | 0,00 | 2,00 |
| SB Bad Schandau | 3.439 | 28.106 | 27.191 | 2.042 | 725 | 17.375 | 46.533,00 | 10.771,00 | 30.837,00 | 2.250,00 | 1,00 |
| GB Bannewitz | 11.112 | 21.741 | 9.197 | 2.147 | 103 | 2.014 | 30.874,00 | 1.375,00 | 29.071,00 | 0,00 | 0,60 |
| SB Dippoldiswalde | 14.150 | 29.242 | 26.996 | 0 | 1.840 | 4.156 | N | N | N | N | 2,20 |
| SB Dohna | 6.194 | 13.714 | 1.644 | 0 | 698 | 591 | 39.930,00 | 1.300,00 | 26.480,00 | 2.012,68 | 0,75 |
| SB Freital | 39.360 | 55.059 | 89.069 | 9.057 | N | 30.750 | 415.579,00 | 21.077,00 | 269.211,00 | 2.109,00 | 5,20 |
| SB Glashütte | 6.759 | 13.028 | 8.698 | 0 | 501 | N | 25.119,00 | 1.267,00 | 22.429,00 | 760,00 | 0,55 |
| SB Heidenau | 16.550 | 30.411 | 100.252 | N | 1.857 | 26.170 | 382.034,86 | 31.581,70 | 234.144,78 | 27.024,18 | 6,26 |
| GB Kreischa | 4.571 | 16.666 | 12.374 | 0 | 782 | 3.264 | 36.259,00 | 2.745,00 | 26.277,00 | 0,00 | 0,75 |
| GB Lohmen | 3.129 | 10.125 | 8.370 | 0 | 298 | 3.035 | N | 4.057,00 | N | 245,00 | 0,75 |
| SB Neustadt/Sa. | 11.867 | 33.666 | 34.580 | 0 | 1.389 | 6.852 | 156.181,00 | 14.828,00 | 112.633,00 | 0,00 | 2,51 |
| SB Pirna | 38.458 | 58.690 | 204.700 | 16.416 | 4.489 | 74.837 | N | 34.000,00 | N | N | 7,65 |
| SB Sebnitz | 9.293 | 13.341 | 7.320 | N | 3.196 | 3.890 | 58.700,00 | 5.000,00 | 15.300,00 | 0,00 | 0,50 |
| SB Wilsdruff | 14.522 | 32.735 | 37.020 | N | 3.196 | 9.819 | 162.628,00 | 9.444,00 | 126.068,00 | 0,00 | 3,00 |
| ÖB/H gesamt | 187.245 | 391.412 | 582.908 | 29.662 | 20.161 | 186.933 | 1.444.493,33 | 143.609,75 | 973.415,40 | 34.400,86 | 33,72 |

DBS 2021 Region Dresden

| <u>Kulturraum</u> <u>Meißen-Sä.Schweiz-Osterz.</u> | Medien/ Einwohner | Entleihungen/ Einwohner | Entleihungen/ Bestand | ME-Mittel/ Einwohner | Entleihungen/ Personal | Erneuerungs- quote | Öffnungsstd. pro Woche |
|---|----------------------|----------------------------|--------------------------|-------------------------|---------------------------|-----------------------|---------------------------|
| <i>Sächsische Schweiz - Osterzgebirge ÖB/H</i> | | | | | | | |
| SB Altenberg | 4,45 | 1,98 | 0,44 | 0,79 | 7.748,50 | 3,12% | 30,0 |
| SB Bad Schandau | 8,17 | 7,91 | 0,97 | 3,13 | 27.191,00 | 2,58% | 28,0 |
| GB Bannewitz | 1,96 | 0,83 | 0,42 | 0,12 | 15.328,33 | 0,47% | 22,0 |
| SB Dippoldiswalde | 2,07 | 1,91 | 0,92 | 0,00 | 12.270,91 | 6,29% | 24,0 |
| SB Dohna | 2,21 | 0,27 | 0,12 | 0,21 | 2.192,00 | 5,09% | 15,0 |
| SB Freital | 1,40 | 2,26 | 1,62 | 0,54 | 17.128,65 | 0,00% | 35,0 |
| SB Glashütte | 1,93 | 1,29 | 0,67 | 0,19 | 15.814,55 | 3,85% | 15,0 |
| SB Heidenau | 1,84 | 6,06 | 3,30 | 1,91 | 16.014,70 | 6,11% | 30,0 |
| GB Kreischa | 3,65 | 2,71 | 0,74 | 0,60 | 16.498,67 | 4,69% | 28,0 |
| GB Lohmen | 3,24 | 2,67 | 0,83 | 1,30 | 11.160,00 | 2,94% | 19,0 |
| SB Neustadt/Sa. | 2,84 | 2,91 | 1,03 | 1,25 | 13.776,89 | 4,13% | 23,0 |
| SB Pirna | 1,53 | 5,32 | 3,49 | 0,88 | 26.758,17 | 7,65% | 33,0 |
| SB Sebnitz | 1,44 | 0,79 | 0,55 | 0,54 | 14.640,00 | 23,96% | 11,0 |
| SB Wilsdruff | 2,25 | 2,55 | 1,13 | 0,65 | 12.340,00 | 9,76% | 22,0 |
| ÖB/H gesamt | 2,09 | 3,11 | 1,49 | 0,77 | 17.286,71 | 5,15% | |

DBS 2021 Region Dresden

| <u>Kulturraum</u> <u>Meißen-Sächschweiz-Osterz.</u> | Einwohner | Bestand physisch | Entleihung | dav. E-Medien | Zugang | Besucher | Ausgaben | dav. ME-Mittel | Personal | Fremdmittel |
|--|----------------|---------------------|----------------|------------------|---------------|----------------|---------------------|-------------------|-------------------|------------------|
| <i>Sächsische Schweiz - Osterzgebirge ÖB/N</i> | | | | | | | | | | |
| OTB Bahratal | 950 | 2.430 | 4 | 0 | 0 | 10 | 300,00 | 0,00 | 300,00 | 0,00 |
| OTB Beerwalde | 254 | 0* | 150 | 0 | 0 | 50 | 0,00 | 0,00 | 0,00 | 0,00 |
| OTB Borlas | 330 | 0* | 77 | 0 | 0 | 28 | 0,00 | 0,00 | 0,00 | 0,00 |
| GB Dürrröhrsdorf-D. | 4.285 | 6.504 | 964 | 0 | 20 | 271 | 518,00 | 0,00 | 304,00 | 0,00 |
| OTB Höckendorf | 1.294 | 0* | 114 | 0 | 0 | 46 | 0,00 | 0,00 | 0,00 | 0,00 |
| OTB Klingenberg | 1.050 | 0* | 369 | 0 | 0 | 90 | 0,00 | 0,00 | 0,00 | 0,00 |
| SB Königstein | 2.076 | 8.030 | 1.815 | 0 | 76 | 195 | 6.912,00 | 0,00 | 6.912,00 | 0,00 |
| OTB Pretzschendorf | 957 | 0* | 1.087 | 0 | 0 | 365 | 0,00 | 0,00 | 0,00 | 0,00 |
| SB Rabenau | 4.399 | 1.800 | 3.080 | 0 | 0 | 40 | 5.400,00 | 1.500,00 | 3.900,00 | 0,00 |
| OTB Ruppendorf | 726 | 0* | 659 | 0 | 0 | N | 0,00 | 0,00 | 0,00 | 0,00 |
| SB Stolpen | 5.542 | 7.043 | 2.246 | 0 | 166 | 690 | 18.338,00 | 1.414,00 | 15.005,00 | 0,00 |
| SB Tharandt | 5.388 | 5.535 | 420 | 0 | 0 | 150 | 0,00 | 0,00 | 0,00 | 0,00 |
| ÖB/N gesamt | 27.251 | 31.342 | 10.985 | 0 | 262 | 1.935 | 31.468 | 2.914 | 26.421 | 0 |
| Kreis gesamt | 214.496 | 422.754 | 593.893 | 29.662 | 20.423 | 188.868 | 1.475.961,33 | 146.523,75 | 999.836,40 | 34.400,86 |

* = kleine ÖB/N ohne eigenen Bestand, aber Nutzung von Medien aus betreuender Kreisbibliothek bzw. aus der Landesfachstelle

DBS 2021 Region Dresden

| <u>Kulturraum</u> | <u>Medien/</u> | <u>Entleihungen/</u> | <u>Entleihungen/</u> | <u>ME-Mittel/</u> |
|--|--------------------|----------------------|----------------------|--------------------|
| <u>Meißen-Sä.Schweiz-Osterz.</u> | <u>Einwohner</u> | <u>Einwohner</u> | <u>Bestand</u> | <u>Einwohner</u> |
| <i>Sächsische Schweiz - Osterzgebirge ÖB/N</i> | | | | |
| OTB Bahratal | 2,56 | 0,00 | 0,00 | 0,00 |
| OTB Beerwalde | 0,00 | 0,59 | 0,00 | 0,00 |
| OTB Borlas | 0,00 | 0,23 | 0,00 | 0,00 |
| GB Dürrröhrsdorf-D. | 1,52 | 0,22 | 0,15 | 0,00 |
| OTB Höckendorf | 0,00 | 0,09 | 0,00 | 0,00 |
| OTB Klingenberg | 0,00 | 0,35 | 0,00 | 0,00 |
| SB Königstein | 3,87 | 0,87 | 0,23 | 0,00 |
| OTB Pretzschendorf | 0,00 | 1,14 | 0,00 | 0,00 |
| SB Rabenau | 0,41 | 0,70 | 1,71 | 0,34 |
| OTB Ruppendorf | 0,00 | 0,91 | 0,00 | 0,00 |
| SB Stolpen | 1,27 | 0,41 | 0,32 | 0,26 |
| SB Tharandt | 1,03 | 0,08 | 0,08 | 0,00 |
| ÖB/N gesamt | 1,15 | 0,40 | 0,35 | 0,11 |
| <u>Kreis gesamt</u> | <u>1,97</u> | <u>2,77</u> | <u>1,40</u> | <u>0,68</u> |

DBS 2021 Region Leipzig

| <u>Kulturräume gesamt</u> | Einwohner | Bestand physisch | Entleihung | dav. E-Medien | Zugang | Besucher | Ausgaben | dav. ME-Mittel | Personal | Fremdmittel | Personal |
|------------------------------|-------------------------|-------------------------|-------------------------|-----------------------|-----------------------|-----------------------|-----------------------------|----------------------------|-----------------------------|--------------------------|----------------------|
| Leipzig / Stadt | 598.129 | 795.872 | 3.203.470 | 318.954 | 86.859 | 612.304 | 10.823.830,92 | 1.300.580,56 | 7.243.134,57 | 22.394,75 | 128,49 |
| Leipziger Raum | 456.321 | 835.494 | 1.097.510 | 81.583 | 50.851 | 224.619 | 4.583.204,16 | 552.097,21 | 3.200.060,20 | 635.654,74 | 67,95 |
| <u>Region Leipzig</u> | <u>1.054.450</u> | <u>1.631.366</u> | <u>4.300.980</u> | <u>400.537</u> | <u>137.710</u> | <u>836.923</u> | <u>15.407.035,08</u> | <u>1.852.677,77</u> | <u>10.443.194,77</u> | <u>658.049,49</u> | <u>196,44</u> |

Anmerkungen:

Einwohner: Gesamteinwohnerzahl (Orte mit ÖB und Orte ohne ÖB), Quelle: Statistisches Landesamt Sachsen, 30. September 2021
 Alle Angaben basieren auf den in der Landesfachstelle vorliegenden Formblättern zur DBS.

DBS 2021 Region Leipzig

| <u>Kulturräume gesamt</u> | Medien/ Einwohner | Entleihungen/ Einwohner | Entleihungen/ Bestand | ME-Mittel/ Einwohner | Entleihungen/ Personal | Erneuerungs- quote |
|---------------------------|----------------------|----------------------------|--------------------------|-------------------------|---------------------------|-----------------------|
| Leipzig / Stadt | 1,33 | 5,36 | 4,03 | 2,17 | 24.931,67 | 10,91% |
| Leipziger Raum | 1,83 | 2,41 | 1,31 | 1,21 | 16.151,73 | 6,09% |
| <u>Region Leipzig</u> | <u>1,55</u> | <u>4,08</u> | <u>2,64</u> | <u>1,76</u> | <u>21.894,62</u> | <u>8,44%</u> |

DBS 2021 Region Leipzig

| <u>Stadt Leipzig</u> | Einwohner | Bestand physisch | Entleihung | dav. E-Medien | Zugang | Besucher | Ausgaben | dav. ME-Mittel | Personal | Fremdmittel | <u>Personal</u> |
|----------------------------|-----------------------|-----------------------|-------------------------|-----------------------|----------------------|-----------------------|-----------------------------|----------------------------|----------------------------|-------------------------|----------------------|
| SB Leipzig | 598.129 | 795.872 | 3.203.470 | 318.954 | 86.859 | 612.304 | 10.823.830,92 | 1.300.580,56 | 7.243.134,57 | 22.394,75 | 128,49 |
| <u>Stadt gesamt</u> | <u>598.129</u> | <u>795.872</u> | <u>3.203.470</u> | <u>318.954</u> | <u>86.859</u> | <u>612.304</u> | <u>10.823.830,92</u> | <u>1.300.580,56</u> | <u>7.243.134,57</u> | <u>22.394,75</u> | <u>128,49</u> |

| <u>Kulturraum Leipziger Raum</u> | Einwohner | Bestand physisch | Entleihung | dav. E-Medien | Zugang | Besucher | Ausgaben | dav. ME-Mittel | Personal | Fremdmittel | <u>Personal</u> |
|----------------------------------|-----------|------------------|------------|---------------|--------|----------|----------|----------------|----------|-------------|-----------------|
|----------------------------------|-----------|------------------|------------|---------------|--------|----------|----------|----------------|----------|-------------|-----------------|

Leipzig/Land ÖB/H

| | | | | | | | | | | | |
|---------------------|----------------|----------------|----------------|---------------|---------------|----------------|---------------------|-------------------|---------------------|-------------------|--------------|
| ZB Bennwitz | 5.001 | 12.592 | 13.776 | 1.093 | 495 | 1.888 | 33.945,59 | 5.484,10 | 24.931,63 | 6.685,00 | 0,50 |
| SB Böhlen | 6.707 | 13.888 | 18.036 | 1.412 | 980 | 5.100 | 107.858,00 | 11.100,00 | 89.085,00 | 8.595,00 | 1,57 |
| Mediothek Borna ** | 55.500 | 65.120 | 115.795 | 11.225 | 6.079 | 30.420 | 504.534,00 | 64.075,33 | 313.939,46 | N | 7,00 |
| GB Borsdorf | 8.158 | 10.046 | 13.702 | 1.930 | 637 | 4.827 | 58.981,00 | 9.360,00 | 39.331,00 | 8.474,00 | 0,77 |
| SB Brandis | 9.643 | 11.854 | 18.982 | 77 | 1.068 | 1.317 | 66.215,22 | 11.106,99 | 48.762,41 | 6.492,24 | 1,13 |
| SB Colditz | 8.335 | 10.816 | 18.023 | 0 | N | 911 | 0,00 | 0,00 | 0,00 | 0,00 | 1,00 |
| SB Frohburg | 12.387 | 17.661 | 25.596 | 1.151 | 1.468 | 4.528 | 132.473,61 | 12.605,98 | 83.766,54 | 11.539,00 | 1,50 |
| SB Geithain | 6.803 | 14.109 | 32.197 | 3.293 | 1.242 | 10.361 | 192.514,00 | 15.697,00 | 127.047,00 | 27.010,00 | 2,00 |
| SB Grimma | 28.096 | 48.615 | 67.956 | 6.606 | 3.146 | 9.473 | 329.010,00 | 42.000,00 | 231.310,00 | 35.843,00 | 4,38 |
| SB Groitzsch | 7.592 | 16.130 | 10.270 | 2.007 | 1.183 | 2.476 | 153.009,00 | 13.837,00 | 68.453,00 | 44.217,00 | 1,25 |
| GB Großpösna | 5.463 | 4.669 | 7.748 | 45 | 750 | 2.106 | 55.237,00 | 7.887,00 | 39.390,00 | 8.175,00 | 1,00 |
| SB Kitzscher | 5.186 | 10.538 | 9.040 | 1.561 | 784 | 3.122 | 48.277,64 | 5.893,84 | 32.670,95 | 4.822,98 | 0,62 |
| SB Markkleeberg | 24.640 | 47.931 | 103.867 | 9.221 | 3.023 | 23.705 | 332.065,85 | 27.354,24 | 253.238,38 | 34.866,62 | 4,25 |
| SB Markranstädt | 15.981 | 22.193 | 19.752 | 2.385 | 1.651 | 4.141 | 96.464,00 | 11.800,00 | 69.313,00 | 10.761,00 | 1,50 |
| SB Naunhof** | 15.773 | 15.625 | 21.770 | N | 2.143 | 4.927 | 117.260,31 | 13.420,00 | 89.231,08 | 14.861,00 | 2,50 |
| GB Neukieritzsch | 6.805 | 11.341 | 9.104 | 0 | 1.226 | 5.082 | 49.989,07 | 6.477,26 | 20.461,48 | 31.160,50 | 1,00 |
| SB Pegau | 6.511 | 12.453 | 5.707 | 0 | 714 | 830 | 47.303,02 | 6.189,30 | 39.069,64 | 0,00 | 1,00 |
| SB Regis-Breitungen | 3.820 | 9.648 | 12.974 | 0 | 454 | 1.732 | 56.339,00 | 6.116,00 | 49.300,00 | 4.091,00 | 0,92 |
| SB Rötha | 6.270 | 11.218 | 14.884 | 814 | 458 | 4.160 | 52.503,00 | 6.538,00 | 29.040,00 | 8.790,00 | 0,50 |
| SB Trebsen | 3.801 | 8.610 | 9.223 | 1.455 | 507 | 1.190 | 59.633,63 | 3.785,12 | 45.359,88 | 2.290,24 | 0,80 |
| SB Wurzen | 16.229 | 43.406 | 46.282 | 4.746 | N | 10.849 | 275.504,00 | 23.666,00 | 234.800,00 | 23.020,00 | 3,52 |
| SB Zwenkau | 9.272 | 18.350 | 10.835 | 0 | 1.210 | 1.633 | 85.089,00 | 10.556,00 | 71.436,00 | 9.124,00 | 1,00 |
| ÖB/H gesamt | 267.973 | 436.813 | 605.519 | 49.021 | 29.218 | 134.778 | 2.854.205,94 | 314.949,16 | 1.999.936,45 | 300.817,58 | 39,71 |

** = Einwohner des Einzugsbereiches bzw. der Verwaltungsgemeinschaft

DBS 2021 Region Leipzig

| Stadt Leipzig | Medien/ Einwohner | Entleihungen/ Einwohner | Entleihungen/ Bestand | ME-Mittel/ Einwohner | Entleihungen/ Personal | Erneuerungs- quote | Öffnungsstd. pro Woche |
|---------------------|----------------------|----------------------------|--------------------------|-------------------------|---------------------------|-----------------------|---------------------------|
| SB Leipzig | 1,33 | 5,36 | 4,03 | 2,17 | 24.931,67 | 10,91% | 48,0 |
| Stadt gesamt | 1,33 | 5,36 | 4,03 | 2,17 | 24.931,67 | 10,91% | |

| <u>Kulturraum</u> <u>Leipziger Raum</u> | Medien/ Einwohner | Entleihungen/ Einwohner | Entleihungen/ Bestand | ME-Mittel/ Einwohner | Entleihungen/ Personal | Erneuerungs- quote | Öffnungsstd. pro Woche |
|--|----------------------|----------------------------|--------------------------|-------------------------|---------------------------|-----------------------|---------------------------|
|--|----------------------|----------------------------|--------------------------|-------------------------|---------------------------|-----------------------|---------------------------|

Leipzig/Land ÖB/H

| | | | | | | | |
|---------------------|-------------|-------------|-------------|-------------|------------------|--------------|------|
| ZB Bennewitz | 2,52 | 2,75 | 1,09 | 1,10 | 27.552,00 | 3,93% | 21,0 |
| SB Böhlen | 2,07 | 2,69 | 1,30 | 1,65 | 11.487,90 | 7,06% | 24,0 |
| Mediothek Borna | 1,17 | 2,09 | 1,78 | 1,15 | 16.542,14 | 9,34% | 35,0 |
| GB Borsdorf | 1,23 | 1,68 | 1,36 | 1,15 | 17.794,81 | 6,34% | 19,0 |
| SB Brandis | 1,23 | 1,97 | 1,60 | 1,15 | 16.798,23 | 9,01% | 31,5 |
| SB Colditz | 1,30 | 2,16 | 1,67 | 0,00 | 18.023,00 | 0,00% | 20,0 |
| SB Frohburg | 1,43 | 2,07 | 1,45 | 1,02 | 17.064,00 | 8,31% | 16,0 |
| SB Geithain | 2,07 | 4,73 | 2,28 | 2,31 | 16.098,50 | 8,80% | 27,0 |
| SB Grimma | 1,73 | 2,42 | 1,40 | 1,49 | 15.515,07 | 6,47% | 28,0 |
| SB Groitzsch | 2,12 | 1,35 | 0,64 | 1,82 | 8.216,00 | 7,33% | 27,0 |
| GB Großpösna | 0,85 | 1,42 | 1,66 | 1,44 | 7.748,00 | 16,06% | 28,0 |
| SB Kitzscher | 2,03 | 1,74 | 0,86 | 1,14 | 14.580,65 | 7,44% | 20,0 |
| SB Markkleeberg | 1,95 | 4,22 | 2,17 | 1,11 | 24.439,29 | 6,31% | 26,0 |
| SB Markranstädt | 1,39 | 1,24 | 0,89 | 0,74 | 13.168,00 | 7,44% | 22,0 |
| SB Naunhof | 0,99 | 1,38 | 1,39 | 0,85 | 8.708,00 | 13,72% | 19,0 |
| GB Neukieritzsch | 1,67 | 1,34 | 0,80 | 0,95 | 9.104,00 | 10,81% | 20,0 |
| SB Pegau | 1,91 | 0,88 | 0,46 | 0,95 | 5.707,00 | 5,73% | 19,0 |
| SB Regis-Breitingen | 2,53 | 3,40 | 1,34 | 1,60 | 14.102,17 | 4,71% | 21,0 |
| SB Rötha | 1,79 | 2,37 | 1,33 | 1,04 | 29.768,00 | 4,08% | 16,0 |
| SB Trebsen | 2,27 | 2,43 | 1,07 | 1,00 | 11.528,75 | 5,89% | 16,0 |
| SB Wurzen | 2,67 | 2,85 | 1,07 | 1,46 | 13.148,30 | 0,00% | 26,0 |
| SB Zwenkau | 1,98 | 1,17 | 0,59 | 1,14 | 10.835,00 | 6,59% | 20,0 |
| ÖB/H gesamt | 1,63 | 2,26 | 1,39 | 1,18 | 15.248,53 | 6,69% | |

DBS 2021 Region Leipzig

| <u>Kulturraum</u> <u>Leipziger Raum</u> | Einwohner | Bestand physisch | Entleihung | dav. E-Medien | Zugang | Besucher | Ausgaben | dav. ME-Mittel | Personal | Fremdmittel |
|--|-----------------------|-----------------------|-----------------------|----------------------|----------------------|-----------------------|----------------------------|--------------------------|----------------------------|--------------------------|
| <i>Leipzig/Land ÖB/N</i> | | | | | | | | | | |
| SB Bad Lausick | 8.111 | 8.748 | 9.268 | 0 | 432 | 2.894 | 33.697,38 | 6.932,78 | 18.150,15 | 8.000,00 |
| OTB Großsteinberg | 1.200 | 1.009 | 360 | 0 | 64 | 600 | 0,00 | 0,00 | 0,00 | 0,00 |
| GB Otterwisch | 1.376 | 3.625 | 500 | 0 | 144 | 20 | 0,00 | 0,00 | 0,00 | 0,00 |
| ÖB/N gesamt | 10.687 | 13.382 | 10.128 | 0 | 640 | 3.514 | 33.697,38 | 6.932,78 | 18.150,15 | 8.000,00 |
| <u>Kreis gesamt</u> | <u>278.660</u> | <u>450.195</u> | <u>615.647</u> | <u>49.021</u> | <u>29.858</u> | <u>138.292</u> | <u>2.887.903,32</u> | <u>321.881,94</u> | <u>2.018.086,60</u> | <u>308.817,58</u> |

DBS 2021 Region Leipzig

| <u>Kulturraum</u> <u>Leipziger Raum</u> | Medien/ Einwohner | Entleihungen/ Einwohner | Entleihungen/ Bestand | ME-Mittel/ Einwohner |
|--|----------------------|----------------------------|--------------------------|-------------------------|
| <i>Leipzig/Land ÖB/N</i> | | | | |
| SB Bad Lausick | 1,08 | 1,14 | 1,06 | 0,85 |
| OTB Großsteinberg | 0,84 | 0,30 | 0,36 | 0,00 |
| GB Otterwisch | 2,63 | 0,36 | 0,14 | 0,00 |
| ÖB/N gesamt | 1,25 | 0,95 | 0,76 | 0,65 |
| <u>Kreis gesamt</u> | <u>1,62</u> | <u>2,21</u> | <u>1,37</u> | <u>1,16</u> |

DBS 2021 Region Leipzig

| <u>Kulturraum</u> <u>Leipziger Raum</u> | Einwohner | Bestand physisch | Entleihung | dav. E-Medien | Zugang | Besucher | Ausgaben | dav. ME-Mittel | Personal | Fremdmittel | Personal |
|--|----------------|---------------------|----------------|------------------|---------------|---------------|---------------------|-------------------|---------------------|-------------------|--------------|
| Nordsachsen ÖB/H | | | | | | | | | | | |
| SB Bad Dübén | 7.794 | 16.210 | 22.080 | 1.011 | 709 | 4.342 | 101.653,01 | 10.896,43 | 67.888,38 | 101.653,01 | 1,50 |
| SB Belgern-Schildau | 7.583 | 15.014 | 9.527 | 0 | 597 | 1.840 | 47.300,00 | 8.220,00 | 32.900,00 | 8.430,00 | 0,76 |
| SB Dahlen | 4.203 | 9.051 | 10.449 | 574 | 556 | 2.380 | 53.777,31 | 5.549,59 | 38.325,63 | 6.621,00 | 0,59 |
| SB Delitzsch | 24.856 | 38.889 | 72.340 | 3.777 | 2.135 | 9.068 | 237.088,00 | 29.851,00 | 162.240,00 | 34.386,00 | 3,88 |
| GB Döberritzsch | 4.080 | 9.620 | 7.748 | 201 | 356 | 2.370 | 35.600,22 | 3.506,46 | 26.660,99 | 5.009,00 | 1,00 |
| SB Dommitzsch** | 5.055 | 10.872 | 19.374 | 1.143 | 625 | 3.066 | 75.958,93 | 7.796,80 | 59.155,02 | 10.887,55 | 1,40 |
| SB Eilenburg | 15.728 | 29.258 | 61.638 | 3.486 | 2.139 | 8.173 | 163.393,00 | 17.419,00 | 105.844,00 | 17.475,00 | 3,00 |
| ZB Krostitz | 4.130 | 16.467 | 31.835 | 480 | 0 | 4.800 | 61.406,23 | 5.601,59 | 47.441,65 | 21.900,00 | 0,88 |
| SB Mügeln | 5.803 | 11.906 | 10.729 | 0 | 1.394 | 3.351 | 30.234,00 | 4.897,00 | 23.151,00 | 2.954,00 | 1,00 |
| KEB Oschatz ** | N | 21.303 | 26.837 | 0 | 823 | N | 75.068,00 | 9.540,00 | 45.647,00 | 0,00 | 1,00 |
| SB Oschatz | 13.888 | 29.036 | 45.847 | 7.104 | 1.705 | 11.483 | 139.932,14 | 24.764,40 | 99.831,93 | 20.872,60 | 2,15 |
| SB Schkeuditz | 18.630 | 27.737 | 37.375 | 4.541 | 3.703 | 8.758 | 398.098,00 | 40.473,00 | 277.037,00 | 33.084,00 | 3,67 |
| SB Taucha | 15.741 | 29.823 | 21.505 | 4.319 | 2.013 | 16.002 | 97.300,00 | 17.770,00 | 72.960,00 | 16.192,00 | 1,76 |
| KEB Torgau | N | 22.833 | 22.425 | 0 | 838 | 136 | 69.071,00 | 9.540,00 | 39.650,00 | 0,00 | 0,62 |
| SB Torgau | 19.650 | 43.605 | 53.007 | 5.926 | 2.258 | N | N | 27.078,00 | N | 36.733,00 | 4,28 |
| GB Wernsdorf | 5.201 | 12.090 | 9.785 | 0 | 250 | 2.835 | 72.296,00 | 5.600,00 | 53.600,00 | 9.760,00 | 0,75 |
| ÖB/H gesamt | 152.342 | 343.714 | 462.501 | 32.562 | 20.101 | 78.604 | 1.658.175,84 | 228.503,27 | 1.152.332,60 | 325.957,16 | 28,24 |

** = Einwohner des Einzugsbereiches

DBS 2021 Region Leipzig

| <u>Kulturraum</u> <u>Leipziger Raum</u> | Medien/ Einwohner | Entleihungen/ Einwohner | Entleihungen/ Bestand | ME-Mittel/ Einwohner | Entleihungen/ Personal | Erneuerungs- quote | Öffnungsstd. pro Woche |
|--|----------------------|----------------------------|--------------------------|-------------------------|---------------------------|-----------------------|---------------------------|
| <i>Nordsachsen ÖB/H</i> | | | | | | | |
| SB Bad Dübén | 2,08 | 2,83 | 1,36 | 1,40 | 14.720,00 | 4,37% | 20,8 |
| SB Belgern-Schildau | 1,98 | 1,26 | 0,63 | 1,08 | 12.535,53 | 3,98% | 22,0 |
| SB Dahlen | 2,15 | 2,49 | 1,15 | 1,32 | 17.710,17 | 6,14% | 20,0 |
| SB Delitzsch | 1,56 | 2,91 | 1,86 | 1,20 | 18.644,33 | 5,49% | 26,0 |
| GB Doberschütz | 2,36 | 1,90 | 0,81 | 0,86 | 7.748,00 | 3,70% | 18,0 |
| SB Dommitzsch | 2,15 | 3,83 | 1,78 | 1,54 | 13.838,57 | 5,75% | 20,0 |
| SB Eilenburg | 1,86 | 3,92 | 2,11 | 1,11 | 20.546,00 | 7,31% | 34,0 |
| ZB Krostitz | 3,99 | 7,71 | 1,93 | 1,36 | 36.176,14 | 0,00% | 20,0 |
| SB Mügeln | 2,05 | 1,85 | 0,90 | 0,84 | 10.729,00 | 11,71% | 16,0 |
| KEB Oschatz | 0,00 | 0,00 | 1,26 | 0,00 | 26.837,00 | 3,86% | 30,0 |
| SB Oschatz | 2,09 | 3,30 | 1,58 | 1,78 | 21.324,19 | 5,87% | 25,0 |
| SB Schkeuditz | 1,49 | 2,01 | 1,35 | 2,17 | 10.183,92 | 13,35% | 26,0 |
| SB Taucha | 1,89 | 1,37 | 0,72 | 1,13 | 12.218,75 | 6,75% | 24,0 |
| KEB Torgau | 0,00 | 0,00 | 0,98 | 0,00 | 36.169,35 | 3,67% | 25,0 |
| SB Torgau | 2,22 | 2,70 | 1,22 | 1,38 | 12.384,81 | 5,18% | 25,0 |
| GB Wernsdorf | 2,32 | 1,88 | 0,81 | 1,08 | 13.046,67 | 2,07% | 20,0 |
| ÖB/H gesamt | 2,26 | 3,04 | 1,35 | 1,50 | 16.377,51 | 5,85% | |

DBS 2021 Region Leipzig

| <u>Kulturraum</u> <u>Leipziger Raum</u> | Einwohner | Bestand physisch | Entleihung | dav. E-Medien | Zugang | Besucher | Ausgaben | dav. ME-Mittel | Personal | Fremdmittel |
|--|----------------|---------------------|----------------|------------------|---------------|---------------|---------------------|-------------------|---------------------|-------------------|
| Nordsachsen ÖB/N | | | | | | | | | | |
| GB Arzberg | 1.861 | 780 | 3.902 | 0 | 0 | 1.423 | 2.910,00 | 0,00 | 2.869,00 | 0,00 |
| GB Beilrode | 4.057 | 5.190 | 1.652 | 0 | 37 | 1.610 | 6.642,00 | 240,00 | 5.765,00 | 0,00 |
| OTB Borna | 439 | 0* | 584 | 0 | 0 | 93 | 0,00 | 0,00 | 0,00 | 0,00 |
| GB Caveritz | 2.209 | 0* | 375 | 0 | 0 | N | 0,00 | 0,00 | 0,00 | 0,00 |
| OTB Dautzschen | 327 | 65 | 698 | 0 | 0 | N | 0,00 | 0,00 | 0,00 | 0,00 |
| GB Elsnig | 1.398 | 0* | 511 | 0 | 0 | N | 1.470,00 | 0,00 | 900,00 | 0,00 |
| OTB Großböhma | 234 | 0* | 322 | 0 | 0 | N | 0,00 | 0,00 | 0,00 | 0,00 |
| OTB Hof | 582 | 0* | 348 | 0 | 0 | 62 | 0,00 | 0,00 | 0,00 | 0,00 |
| OTB Hohenprießnitz | 2.919 | 4.304 | 380 | 0 | 0 | 170 | 0,00 | 0,00 | 0,00 | 0,00 |
| GB Jesewitz | 3.093 | 4.227 | 3.996 | 0 | 288 | 760 | 13.034,00 | 751,00 | 11.603,00 | 0,00 |
| OTB Lampertswalde | 579 | 0* | 342 | 0 | 0 | N | 0,00 | 0,00 | 0,00 | 0,00 |
| OTB Langenreichenbach | 715 | 0* | 330 | 0 | 0 | N | 440,00 | 0,00 | 440,00 | 440,00 |
| GB Löbnitz | 2.099 | 1.850 | 1.800 | 0 | 0 | 1.600 | 0,00 | 0,00 | 0,00 | 0,00 |
| OTB Luppä | 850 | 0* | 274 | 0 | 0 | N | 0,00 | 0,00 | 0,00 | 0,00 |
| GB Mockrehna | 4.975 | 11.499 | 349 | 0 | 401 | 373 | 5.496,00 | 0,00 | 4.954,00 | 0,00 |
| GB Naundorf | 2.202 | 0* | 301 | 0 | 0 | 170 | 0,00 | 0,00 | 0,00 | 0,00 |
| OTB Ochsenaal | 155 | 691 | 82 | 0 | 0 | 42 | 0,00 | 0,00 | 0,00 | 0,00 |
| GB Rackwitz | 5.403 | 5.894 | 1.038 | 0 | 54 | 164 | 3.125,00 | 300,00 | 1.470,00 | 0,00 |
| OTB Schöna | 291 | 1.865 | 212 | 0 | 79 | 156 | 440,00 | 0,00 | 440,00 | 440,00 |
| OTB Schönnewitz | 256 | 0* | 323 | 0 | 0 | 163 | 0,00 | 0,00 | 0,00 | 0,00 |
| OTB Süptitz | 1.110 | 156 | 396 | 0 | 0 | 182 | 0,00 | 0,00 | 0,00 | 0,00 |
| OTB Wölkau | 2.597 | 591 | 634 | 0 | 0 | 520 | 0,00 | 0,00 | 0,00 | 0,00 |
| OTB Zschortau | 2.522 | 4.473 | 513 | 0 | 33 | 235 | 3.568,00 | 421,00 | 1.200,00 | 0,00 |
| ÖB/N gesamt | 40.873 | 41.585 | 19.362 | 0 | 892 | 7.723 | 37.125,00 | 1.712,00 | 29.641,00 | 880,00 |
| Kreis gesamt | 193.215 | 385.299 | 481.863 | 32.562 | 20.993 | 86.327 | 1.695.300,84 | 230.215,27 | 1.181.973,60 | 326.837,16 |

* = kleine ÖB/N ohne eigenen Bestand, aber Nutzung von Medien aus betreuender Kreisbibliothek bzw. aus der Landesfachstelle

DBS 2021 Region Leipzig

| <u>Kulturraum</u> <u>Leipziger Raum</u> | Medien/ Einwohner | Entleihungen/ Einwohner | Entleihungen/ Bestand | ME-Mittel/ Einwohner |
|--|----------------------|----------------------------|--------------------------|-------------------------|
| <i>Nordsachsen ÖB/N</i> | | | | |
| GB Arzberg | 0,42 | 2,10 | 5,00 | 0,00 |
| GB Beilrode | 1,28 | 0,41 | 0,32 | 0,06 |
| OTB Borna | 0,00 | 1,33 | 0,00 | 0,00 |
| GB Cavertitz | 0,00 | 0,17 | 0,00 | 0,00 |
| OTB Dautzschen | 0,20 | 2,13 | 10,74 | 0,00 |
| GB Elsnig | 0,00 | 0,37 | 0,00 | 0,00 |
| OTB Großböhma | 0,00 | 1,38 | 0,00 | 0,00 |
| OTB Hof | 0,00 | 0,60 | 0,00 | 0,00 |
| OTB Hohenprießnitz | 1,47 | 0,13 | 0,09 | 0,00 |
| GB Jesewitz | 1,37 | 1,29 | 0,95 | 0,24 |
| OTB Lampertswalde | 0,00 | 0,59 | 0,00 | 0,00 |
| OTB Langenreichenbach | 0,00 | 0,46 | 0,00 | 0,00 |
| GB Löbnitz | 0,88 | 0,86 | 0,97 | 0,00 |
| OTB Luppä | 0,00 | 0,32 | 0,00 | 0,00 |
| GB Mockrehna | 2,31 | 0,07 | 0,03 | 0,00 |
| GB Naundorf | 0,00 | 0,14 | 0,00 | 0,00 |
| OTB Ochsenaal | 4,46 | 0,53 | 0,12 | 0,00 |
| GB Rackwitz | 1,09 | 0,19 | 0,18 | 0,06 |
| OTB Schöna | 6,41 | 0,73 | 0,11 | 0,00 |
| OTB Schönnewitz | 0,00 | 1,26 | 0,00 | 0,00 |
| OTB Süptitz | 0,14 | 0,36 | 2,54 | 0,00 |
| OTB Wölkau | 0,23 | 0,24 | 1,07 | 0,00 |
| OTB Zschortau | 1,77 | 0,20 | 0,11 | 0,17 |
| ÖB/N gesamt | 1,02 | 0,47 | 0,47 | 0,04 |
| <u>Kreis gesamt</u> | <u>1,99</u> | <u>2,49</u> | <u>1,25</u> | <u>1,19</u> |